

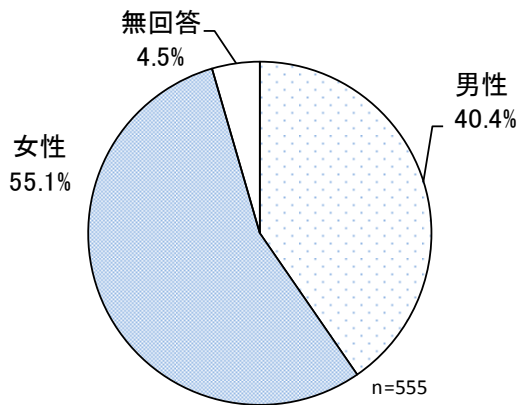
### III 調査結果



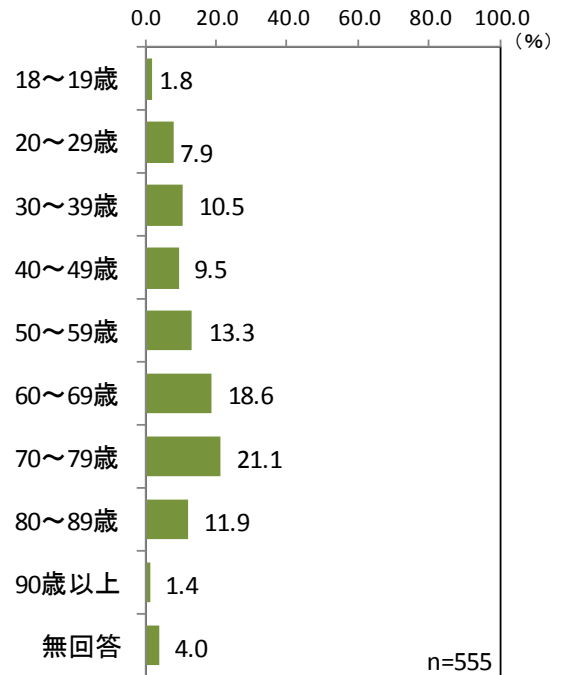
# 1. 回答者の基本属性等について

- ✓ 回答者の男女比は、女性 55.1%、男性 40.4%と、女性が高い。
- ✓ 年代構成は、70 歳代の 21.1%が最も高く、これに 60～69 歳の 18.6%が続き、60 歳以上が 53.0%を占める。
- ✓ 就業形態をみると、「無職」の 32.8%が最も高く、以下、回答割合が高い方から「民間企業や団体（従業員 30 人以上）に勤務」（16.0%）、「家事専業」（13.0%）、「臨時雇・パートタイマーなど」（11.9%）の順となっている。

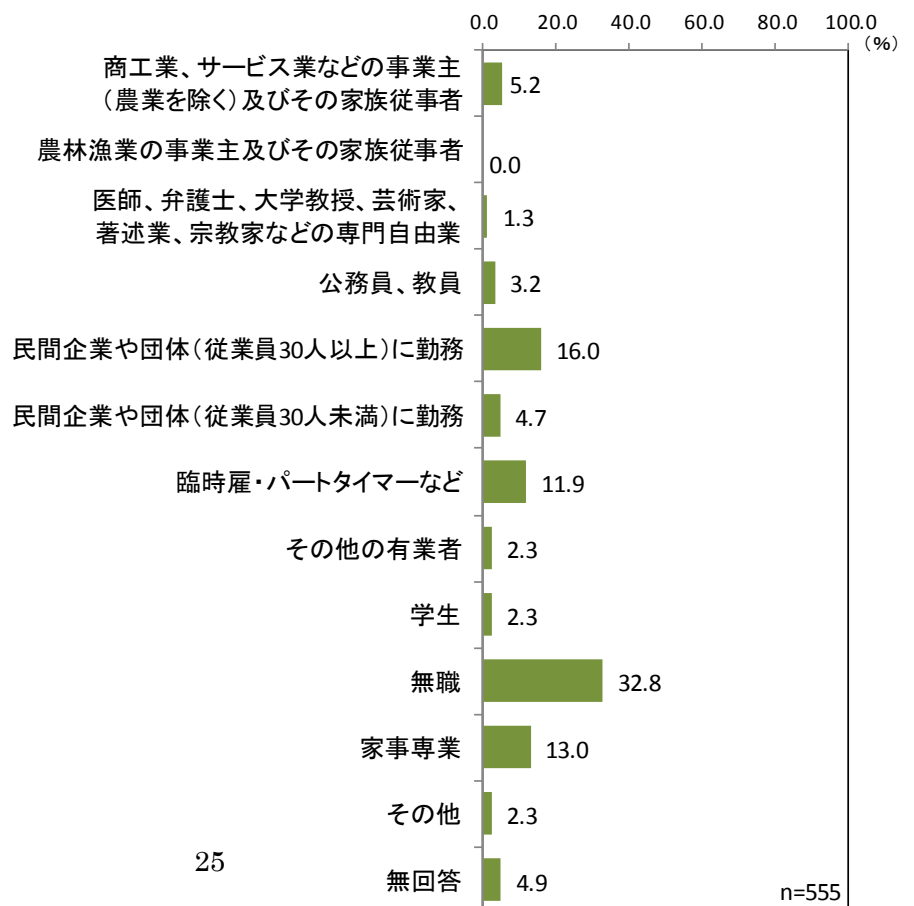
<性別>



<年代>



<就業形態>



✓ 回答者が居住している小学校区別の構成比をみると、「中間東」の22.5%が最も高く、これに「中間南」の21.3%、「中間」の16.9%が続いている。

<回答者が居住している小学校区>

