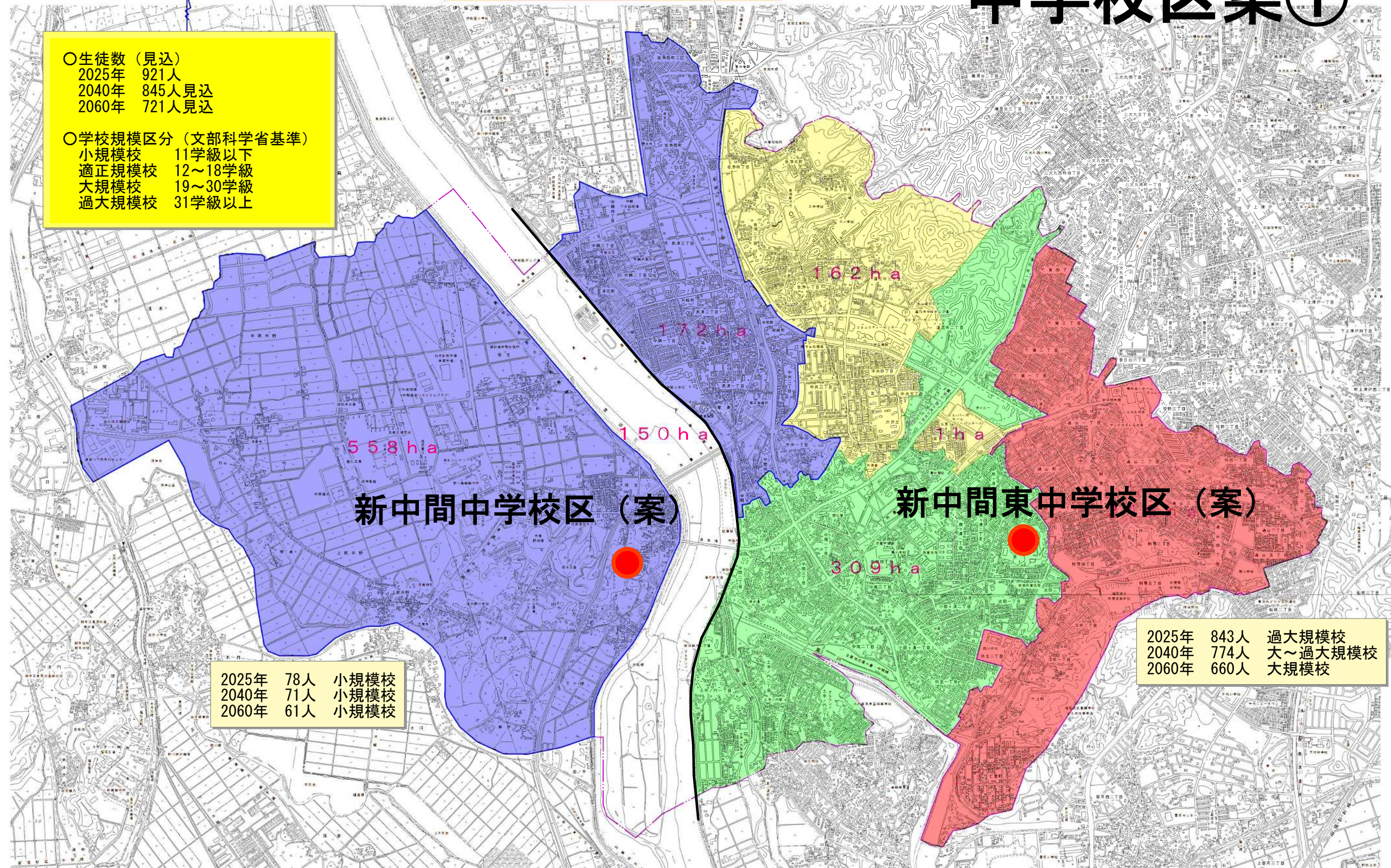


# 中学校区案①-1

○生徒数（見込）  
2025年 921人  
2040年 845人見込  
2060年 721人見込

○学校規模区分（文部科学省基準）  
小規模校 11学級以下  
適正規模校 12～18学級  
大規模校 19～30学級  
過大規模校 31学級以上



新中間中学校区（案）

新中間東中学校区（案）

2025年	78人	小規模校
2040年	71人	小規模校
2060年	61人	小規模校

2025年	843人	過大規模校
2040年	774人	大～過大規模校
2060年	660人	大規模校

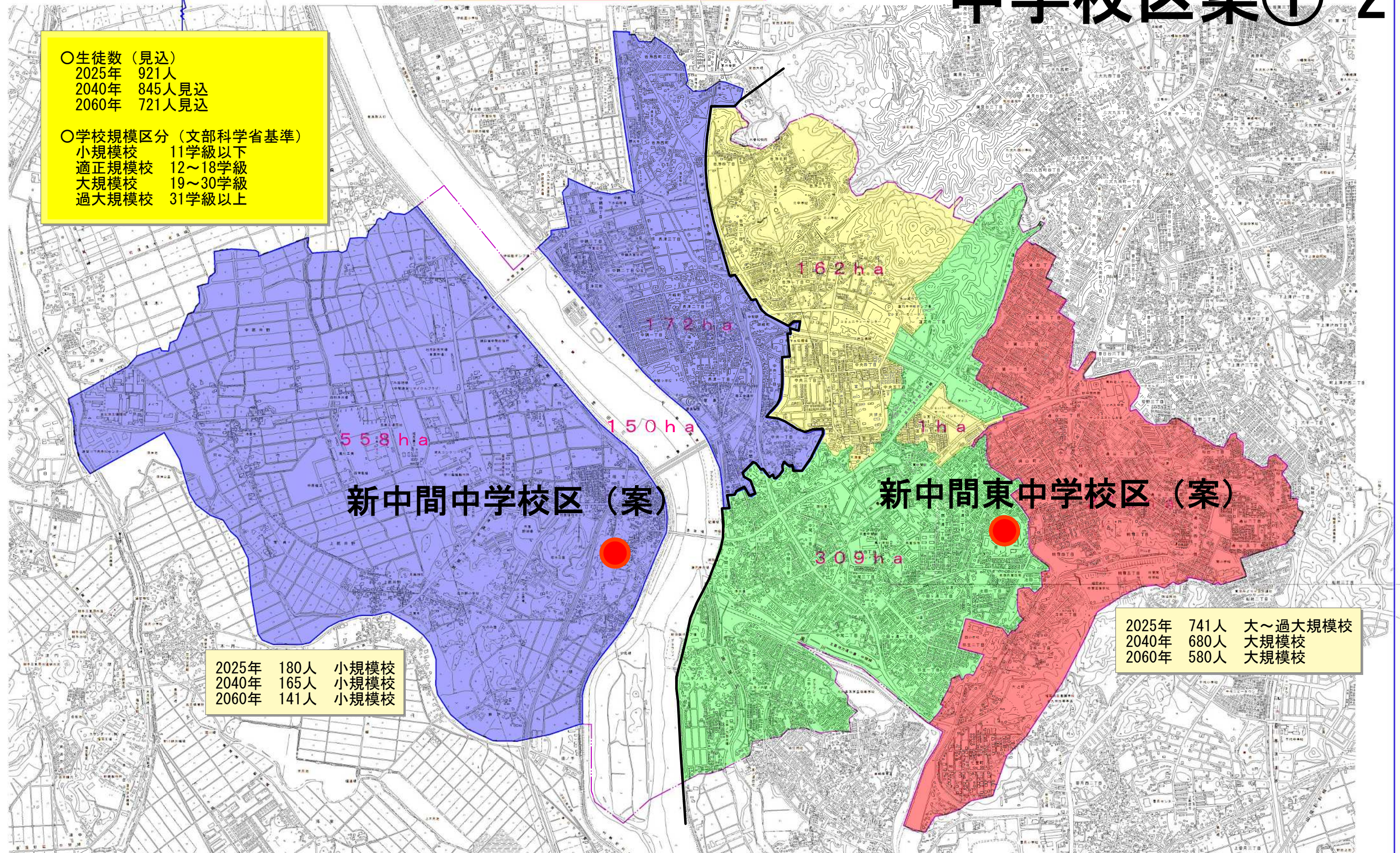
※令和7年10月現在、各新学校の名称は未決定のため、上記は仮称表示とする。



# 中学校区案①-2

○生徒数（見込）  
2025年 921人  
2040年 845人見込  
2060年 721人見込

○学校規模区分（文部科学省基準）  
小規模校 11学級以下  
適正規模校 12～18学級  
大規模校 19～30学級  
過大規模校 31学級以上



2025年	180人	小規模校
2040年	165人	小規模校
2060年	141人	小規模校

2025年	741人	大～過大規模校
2040年	680人	大規模校
2060年	580人	大規模校

※令和7年10月現在、各新学校の名称は未決定のため、上記は仮称表示とする。



# 中学校区案①-3

○生徒数（見込）  
2025年 921人  
2040年 845人見込  
2060年 721人見込

○学校規模区分（文部科学省基準）  
小規模校 11学級以下  
適正規模校 12～18学級  
大規模校 19～30学級  
過大規模校 31学級以上

新中間中学校区（案）

新中間東中学校区（案）

2025年 299人 小～適正規模校  
2040年 276人 小～適正規模校  
2060年 234人 小～適正規模校

2025年 622人 大規模校  
2040年 569人 大規模校  
2060年 487人 適正～大規模校

※令和7年10月現在、各新学校の名称は未決定のため、上記は仮称表示とする。



# <参考>小学校区案①

○生徒数（見込）  
 2025年 1,708人  
 2040年 1,585人見込  
 2060年 1,355人見込

○学校規模区分（文部科学省基準）  
 小規模校 11学級以下  
 適正規模校 12～18学級  
 大規模校 19～30学級  
 過大規模校 31学級以上

2025年 478人 大規模校  
 2040年 443人 大規模校  
 2060年 378人 適正規模校

## 新中間北小学校区（案）



162ha

172ha

150ha

## 新底井野小学校区（案）



2025年 183人 小規模校  
 2040年 170人 小規模校  
 2060年 145人 小規模校

## 新中間西小学校区（案）

132ha

2025年 1,047人 過大規模校  
 2040年 972人 過大規模校  
 2060年 832人 過大規模校

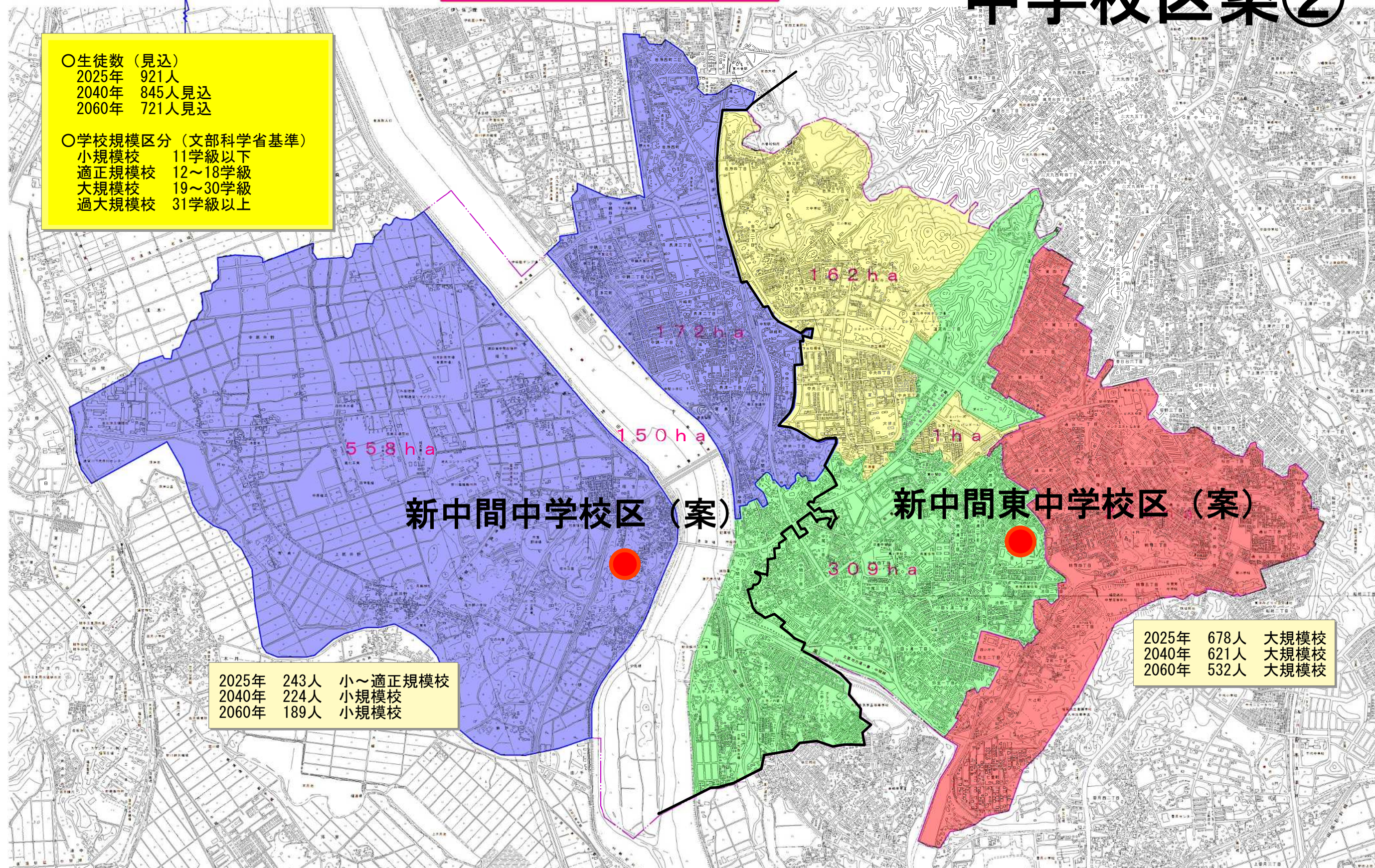
※令和7年10月現在、各新学校の名称は未決定のため、上記は仮称表示とする。



# 中学校区案②-1

○生徒数（見込）  
2025年 921人  
2040年 845人見込  
2060年 721人見込

○学校規模区分（文部科学省基準）  
小規模校 11学級以下  
適正規模校 12～18学級  
大規模校 19～30学級  
過大規模校 31学級以上



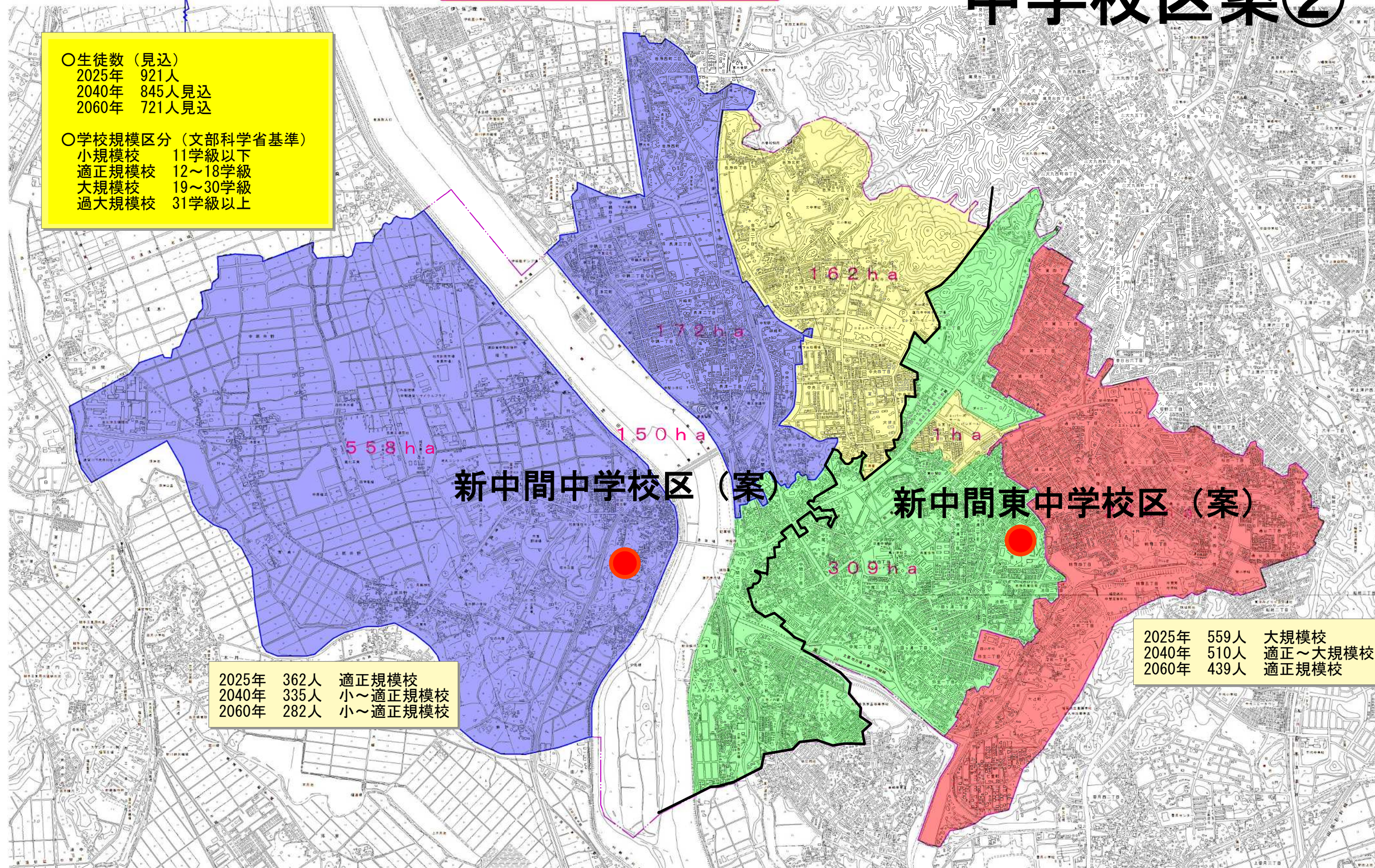
※令和7年10月現在、各新学校の名称は未決定のため、上記は仮称表示とする。



# 中学校区案②-2

○生徒数（見込）  
2025年 921人  
2040年 845人見込  
2060年 721人見込

○学校規模区分（文部科学省基準）  
小規模校 11学級以下  
適正規模校 12～18学級  
大規模校 19～30学級  
過大規模校 31学級以上



新中間中学校区（案）

新中間東中学校区（案）

2025年	362人	適正規模校
2040年	335人	小～適正規模校
2060年	282人	小～適正規模校

2025年	559人	大規模校
2040年	510人	適正～大規模校
2060年	439人	適正規模校

※令和7年10月現在、各新学校の名称は未決定のため、上記は仮称表示とする。



# ＜参考＞小学校区案②

○生徒数（見込）  
 2025年 1,708人  
 2040年 1,585人見込  
 2060年 1,355人見込

○学校規模区分  
 小規模校 11学級以下  
 適正規模校 12～18学級  
 大規模校 19～30学級  
 過大規模校 31学級以上

2025年 449人 大規模校  
 2040年 416人 適正規模校  
 2060年 354人 適正規模校

## 新中間北小学校区（案）



162ha

172ha

150ha

## 新底井野小学校区（案）



558ha

2025年 320人 適正規模校  
 2040年 299人 適正規模校  
 2060年 255人 適正規模校

254ha

## 新中間西小学校区（案）

132ha

2025年 939人 過大規模校  
 2040年 870人 過大規模校  
 2060年 746人 過大規模校

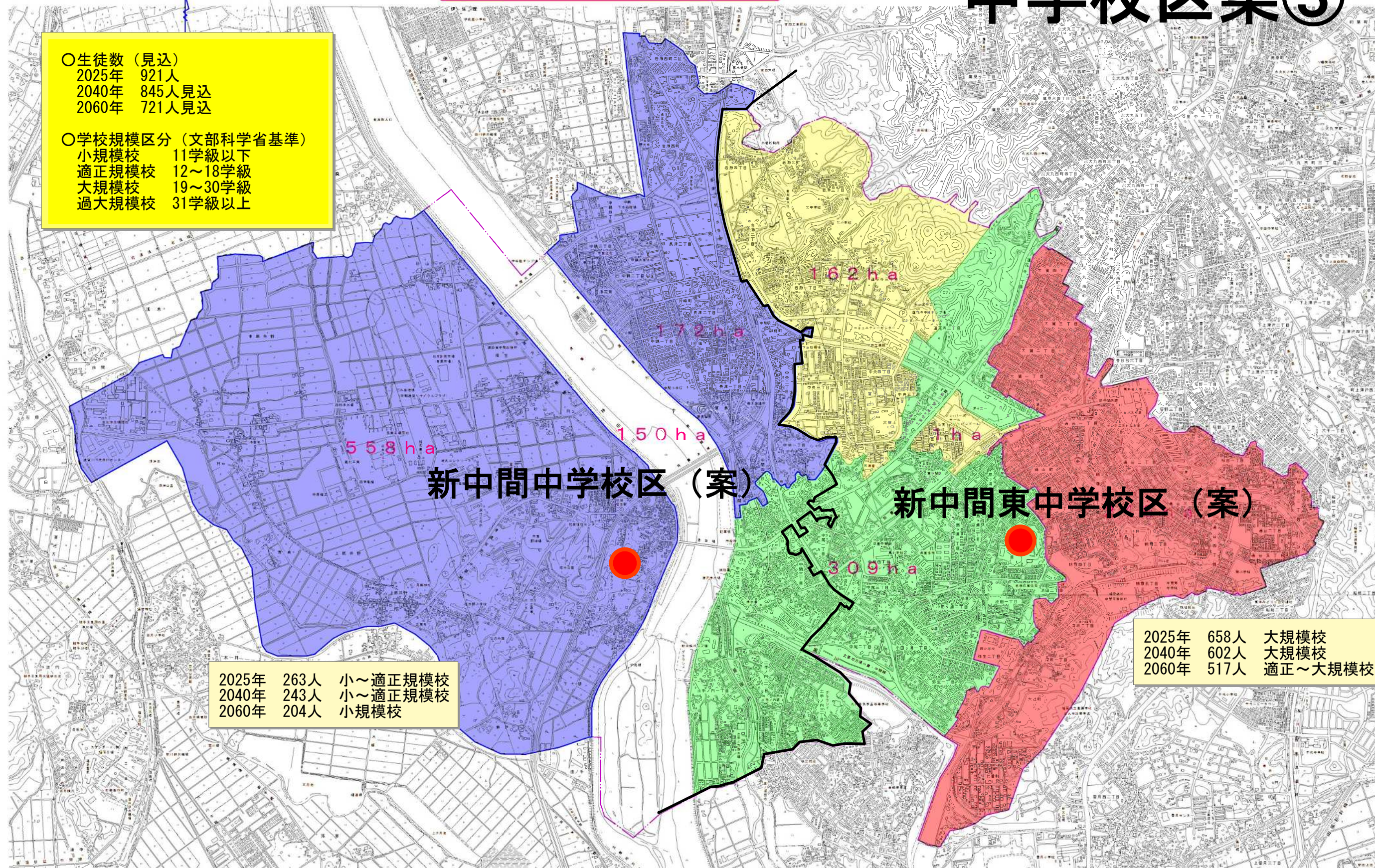
※令和7年10月現在、各新学校の名称は未決定のため、上記は仮称表示とする。



# 中学校区案③-1

○生徒数（見込）  
2025年 921人  
2040年 845人見込  
2060年 721人見込

○学校規模区分（文部科学省基準）  
小規模校 11学級以下  
適正規模校 12～18学級  
大規模校 19～30学級  
過大規模校 31学級以上



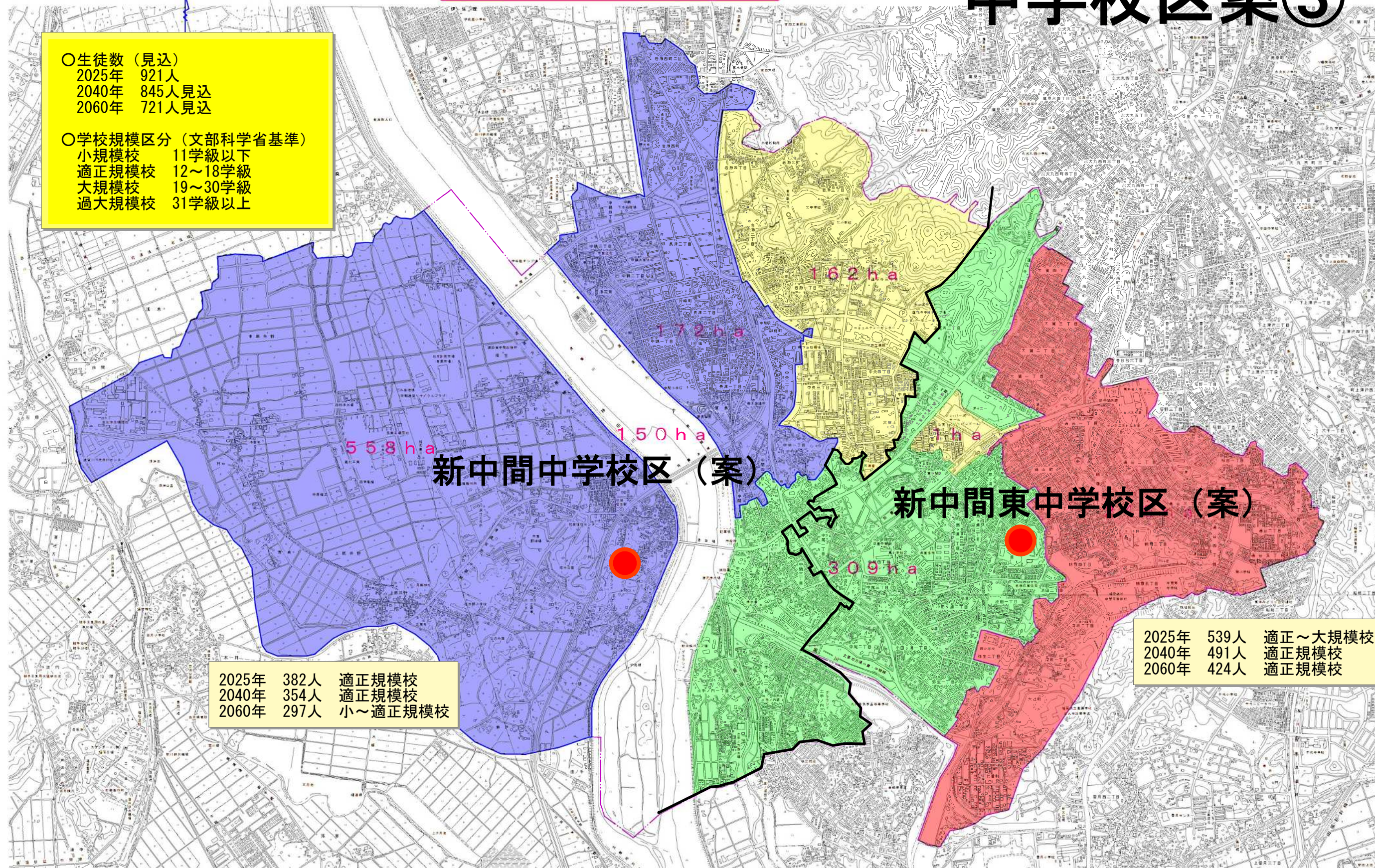
※令和7年10月現在、各新学校の名称は未決定のため、上記は仮称表示とする。



# 中学校区案③-2

○生徒数（見込）  
2025年 921人  
2040年 845人見込  
2060年 721人見込

○学校規模区分（文部科学省基準）  
小規模校 11学級以下  
適正規模校 12～18学級  
大規模校 19～30学級  
過大規模校 31学級以上



※令和7年10月現在、各新学校の名称は未決定のため、上記は仮称表示とする。



# <参考>小学校区案③

○生徒数（見込）  
 2025年 1,708人  
 2040年 1,585人見込  
 2060年 1,355人見込

○学校規模区分  
 小規模校 11学級以下  
 適正規模校 12～18学級  
 大規模校 19～30学級  
 過大規模校 31学級以上

2025年 577人 大規模校  
 2040年 535人 大規模校  
 2060年 460人 適正～大規模校

## 新中間北小学校区（案）



162ha

172ha

150ha

## 新底井野小学校区（案）



558ha

2025年 348人 適正規模校  
 2040年 325人 適正規模校  
 2060年 276人 適正規模校

254ha

## 新中間西小学校区（案）

132ha

2025年 783人 過大規模校  
 2040年 725人 大～過大規模校  
 2060年 619人 大規模校

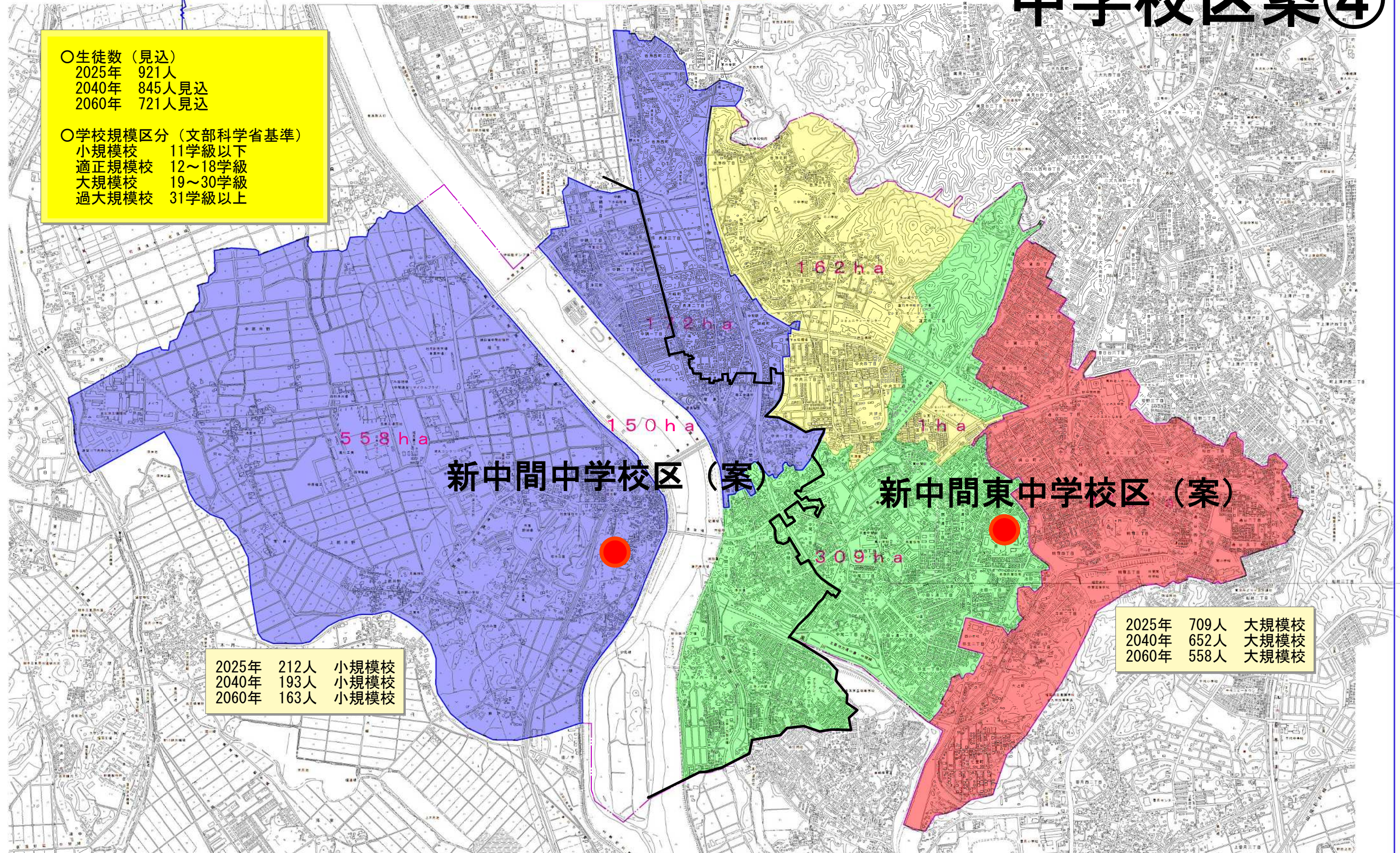
※令和7年10月現在、各新学校の名称は未決定のため、上記は仮称表示とする。



# 中学校区案④

○生徒数（見込）  
2025年 921人  
2040年 845人見込  
2060年 721人見込

○学校規模区分（文部科学省基準）  
小規模校 11学級以下  
適正規模校 12～18学級  
大規模校 19～30学級  
過大規模校 31学級以上



※令和7年10月現在、各新学校の名称は未決定のため、上記は仮称表示とする。



# ＜参考＞小学校区案④

○生徒数（見込）  
2025年 1,708人  
2040年 1,585人見込  
2060年 1,355人見込

○学校規模区分  
小規模校 11学級以下  
適正規模校 12～18学級  
大規模校 19～30学級  
過大規模校 31学級以上

2025年 493人 適正～大規模校  
2040年 459人 適正～大規模校  
2060年 394人 適正規模校

## 新中間北小学校区（案）

162ha

172ha

150ha

## 新底井野小学校区（案）

558ha

2025年 432人 適正規模校  
2040年 401人 適正規模校  
2060年 342人 適正規模校

## 新中間西小学校区（案）

132ha

254ha

2025年 783人 過大規模校  
2040年 725人 大～過大規模校  
2060年 619人 大規模校

※令和7年10月現在、各新学校の名称は未決定のため、上記は仮称表示とする。