

令和
8年

マイナンバーカードがあると

とっても便利でお得!!

いつでも、お近くで、お安く、簡単に

コンビニ交付の証明書が


中間市発行の証明書に限り

300円が200円に

マイナンバーカードを利用して、住民票の写しや印鑑登録証明書などが、コンビニエンスストア等で取得できます。

市役所窓口での交付は従来通りの金額です。

いつでも!
近くで!
カンタンに!



サービスが利用できる店舗

- セブン-イレブン
 - ローソン
 - ファミリーマート
 - ミニストップ ●イオンなど
- 全国約56,000店舗で利用可能!

取得できる証明書

- 住民票の写し
- 印鑑登録証明書
- 所得・課税証明書
- 住民票記載事項証明書

ご利用可能時間

6:30～23:00

(12月29日～1月3日・点検日を除く毎日)

※ご注意ください。
マイナンバーカードに利用者証明用電子証明書を搭載していない方、DV等支援措置を受けている方、顔認証マイナンバーカードに設定されている方は、コンビニ交付を利用することができません。

コンビニ交付キオスク端末操作手順

コンビニエンスストア等にて、証明書を取得する方法をご紹介します。

まず最初に、店舗に設置されているキオスク端末（マルチコピー機）の画面に表示されている

「**行政サービス**」ボタンを押していただきますと、利用開始となります。

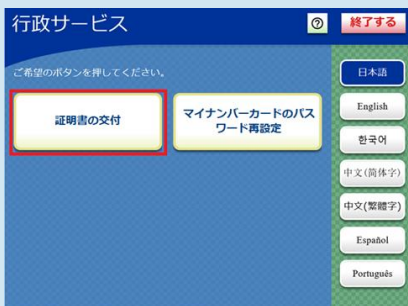
キオスク端末画面

※ 代表的なキオスク端末の画面イメージを示しますので、参考にしてください。



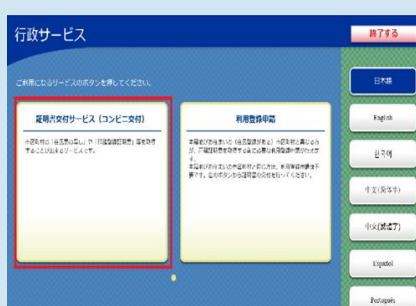
コンビニ交付キオスク端末操作手順

1 行政メニュー選択



証明書の交付を選択します。

2 メニュー選択



証明書交付サービスを選択します。

3 カード・デバイスの選択



ご利用になるカード・デバイスを選択します。

4

マイナンバーカードの読み取り



キオスク端末の所定の場所にあるカード置場に、マイナンバーカードもしくはスマホ用電子証明書を搭載済のスマートフォンを置きます。マイナンバーカードがコンビニ交付で利用可能かどうかを確認を行います。

5

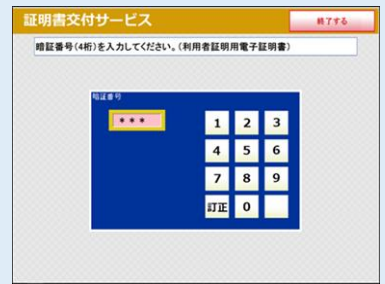
証明書交付市区町村の選択



証明書を交付する市区町村を選択します。今回の例では、「**お住まいの市区町村の証明書**」を選択します。

6

暗証番号の入力



マイナンバーカードの交付時に設定した暗証番号を入力し、本人確認を行います。

7

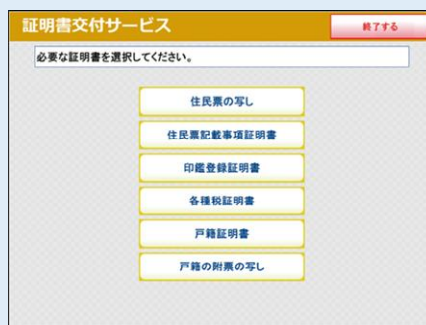
カード取り外し



マイナンバーカードを取り外します。

8

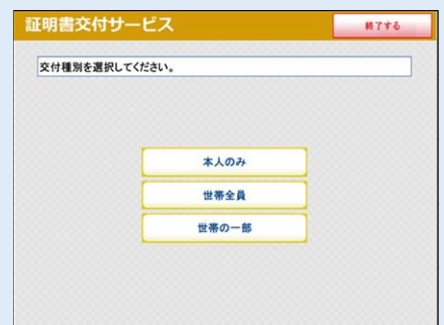
証明書の種別選択



お住まいの市区町村で取得可能な証明書の一覧が表示されますので、お取りになりたい証明書を選択します。今回の例では、「住民票の写し」を選択します。

9

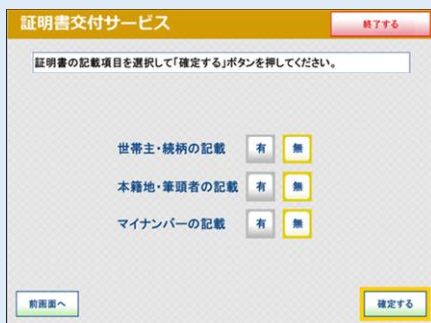
交付種別入力



証明書の交付種別を選択します。

10

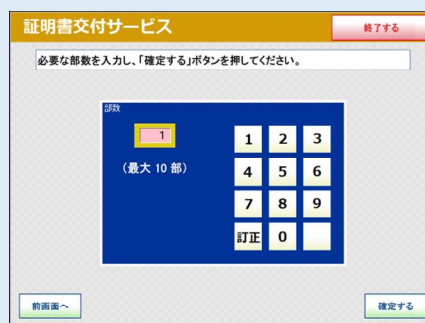
記載事項選択



証明書に記載する項目の有無を選択します。

11

部数選択



証明書の必要部数を入力します。

12

発行内容確認



これまで入力した内容の最終確認を行います。訂正が必要な場合は、該当項目の入力画面又は選択画面まで戻って訂正することができます。

新しいマイナンバーカードのサービスを始めてます

「みんなの」窓

マイナンバーカード関連手続きを
遠隔で代行するサービスです

何ができるの？

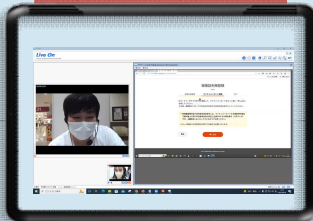
保険証の紐付け

マイナンバーカードに関する以下の申請や手続きができます

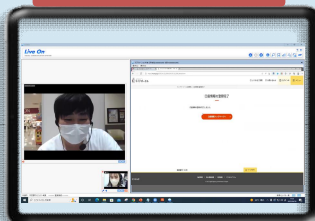
マイナンバーカード申請



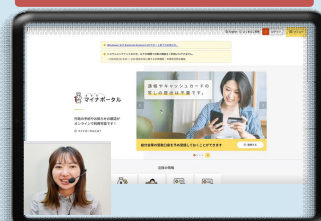
保険証の紐付け



公金口座の登録



マイナポータル・
電子申請上の手続き



どこでできるの？

中間市役所



ハピネスなかま



地域交流センター



めんどくさくないの？

オペレーターが申請フォームの入力を遠隔で代行する為、
オペレーターと”話すだけ”

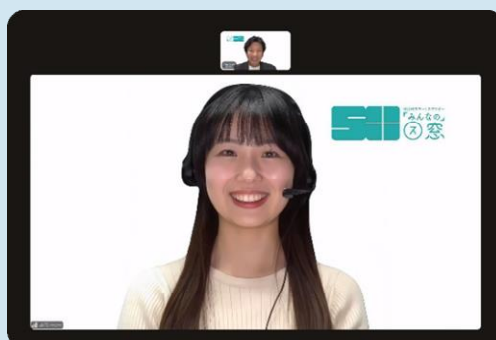
STEP 01

住民はボタンを一度タップするだけ



STEP 02

オペレーターが入力代行します。



コンビニ交付及び
個人番号カードに関する
お問い合わせ先は

中間市市民課・課税課

☎ 093-246-6239

コンビニ交付は、地方公共団体情報システム機構が運営しているサービスです。

