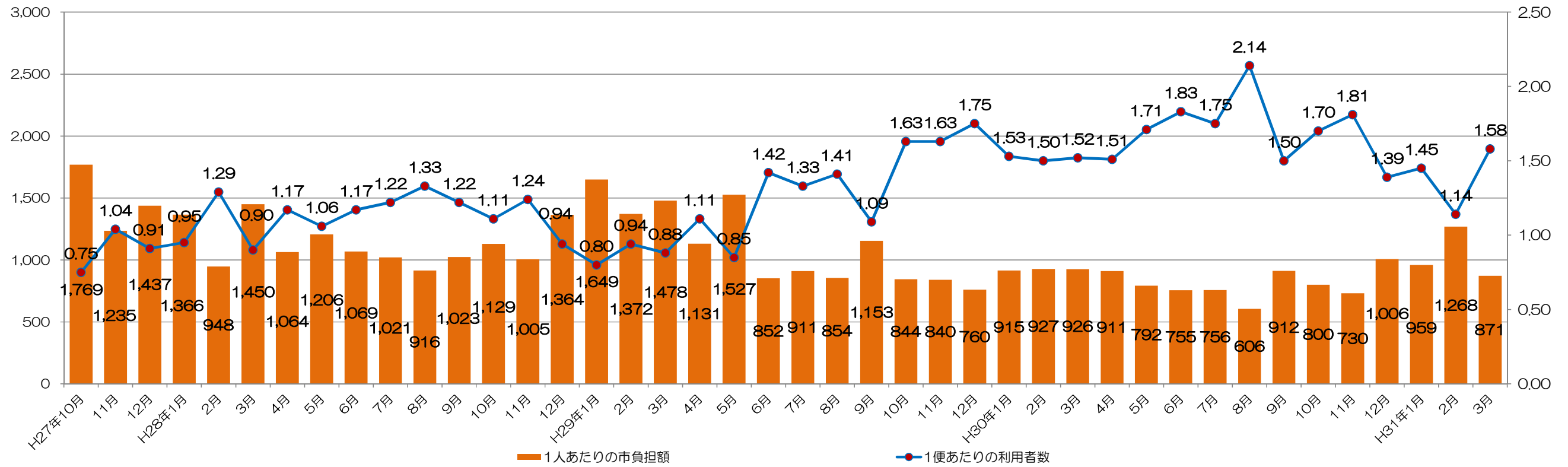


南校区コミュニティバス「フレンドリー号」運行実績

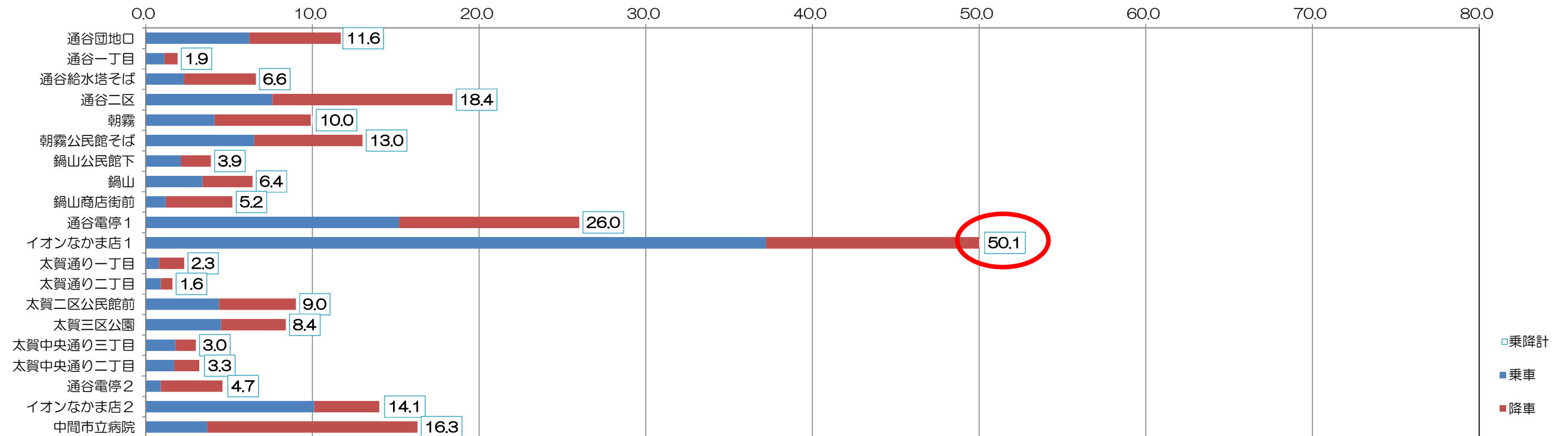
1 太賀・朝霧系統
(1)運行実績(太賀・朝霧系統)

月	事業者	運行日数	利用者数	利用者数 (通常)	利用者数 (追走)	実車キロ	運行収入①			運行経費 ②	運行経費 (通常)	運行経費 (追走)	市補填額 (②-①)	1便あたりの 利用者数	収支率	1人あたりの 運行経費	1人あたりの 市負担額	キロ当りの 運行経費	回数券 使用率
							現金	回数券	計										
H27年10月	ひかり第一交通	8	48	48	0	339.2	3,800	5,000	8,800	93,720	93,720	0	84,920	0.75	9.39%	1,953	1,769	276.3	56.8%
11月	ひかり第一交通	9	75	75	0	381.6	4,500	8,300	12,800	105,435	105,435	0	92,635	1.04	12.14%	1,406	1,235	276.3	64.8%
12月	ひかり第一交通	8	58	58	0	339.2	5,000	5,400	10,400	93,720	93,720	0	83,320	0.91	11.10%	1,616	1,437	276.3	51.9%
H28年1月	産業タクシー	7	53	53	0	296.8	4,200	5,400	9,600	82,005	82,005	0	72,405	0.95	11.71%	1,547	1,366	276.3	56.3%
2月	産業タクシー	9	93	93	0	381.6	3,900	13,400	17,300	105,435	105,435	0	88,135	1.29	16.41%	1,134	948	276.3	77.5%
3月	産業タクシー	9	65	65	0	381.6	3,700	7,500	11,200	105,435	105,435	0	94,235	0.90	10.62%	1,622	1,450	276.3	67.0%
H27年下期		50	392	392	0	2,120.0	25,100	45,000	70,100	585,750	585,750	0	515,650	0.98	11.97%	1,494	1,315	276.3	64.2%
4月	ひかり第一交通	8	75	75	0	339.2	5,100	8,800	13,900	93,720	93,720	0	79,820	1.17	14.83%	1,250	1,064	276.3	63.3%
5月	ひかり第一交通	9	76	76	0	381.6	3,500	10,300	13,800	105,435	105,435	0	91,635	1.06	13.09%	1,387	1,206	276.3	74.6%
6月	ひかり第一交通	9	84	84	0	381.6	6,900	8,700	15,600	105,435	105,435	0	89,835	1.17	14.80%	1,255	1,069	276.3	55.8%
7月	産業タクシー	8	78	78	0	339.2	5,100	9,000	14,100	93,720	93,720	0	79,620	1.22	15.04%	1,202	1,021	276.3	63.8%
8月	産業タクシー	9	96	95	1	381.6	3,100	15,400	18,500	106,435	105,435	1,000	87,935	1.33	17.38%	1,109	916	278.9	83.2%
9月	産業タクシー	8	78	75	3	339.2	3,500	11,400	14,900	94,720	93,720	1,000	79,820	1.22	15.73%	1,214	1,023	279.2	76.5%
H28年上期		51	487	483	4	2,162.4	27,200	63,600	90,800	599,465	597,465	2,000	508,665	1.19	15.15%	1,231	1,044	277.2	70.0%
年計 (H27.10-H28.9)		101	879	875	4	4,282.4	52,300	108,600	160,900	1,185,215	1,183,215	2,000	1,024,315	1.09	13.58%	1,348	1,165	276.8	67.5%
10月	ひかり第一交通	9	80	80	0	381.6	1,100	14,000	15,100	105,435	105,435	0	90,335	1.11	14.32%	1,318	1,129	276.3	92.7%
11月	ひかり第一交通	9	89	88	1	381.6	4,200	12,800	17,000	106,435	105,435	1,000	89,435	1.24	15.97%	1,196	1,005	278.9	75.3%
12月	ひかり第一交通	8	60	60	0	339.2	2,100	9,800	11,900	93,720	93,720	0	81,820	0.94	12.70%	1,562	1,364	276.3	82.4%
H29年1月	産業タクシー	8	51	51	0	339.2	1,200	8,400	9,600	93,720	93,720	0	84,120	0.80	10.24%	1,838	1,649	276.3	87.5%
2月	産業タクシー	8	60	60	0	339.2	2,200	9,200	11,400	93,720	93,720	0	82,320	0.94	12.16%	1,562	1,372	276.3	80.7%
3月	産業タクシー	9	63	63	0	381.6	1,200	11,100	12,300	105,435	105,435	0	93,135	0.88	11.67%	1,674	1,478	276.3	90.2%
H28年下期		51	403	402	1	2,162.4	12,000	65,300	77,300	598,465	597,465	1,000	521,165	0.99	12.92%	1,485	1,293	276.8	84.5%
4月	ひかり第一交通	8	71	71	0	339.2	2,200	11,200	13,400	93,720	93,720	0	80,320	1.11	14.30%	1,320	1,131	276.3	83.6%
5月	ひかり第一交通	10	68	68	0	424.0	2,300	11,000	13,300	117,150	117,150	0	103,850	0.85	11.35%	1,723	1,527	276.3	82.7%
6月	ひかり第一交通	8	91	90	1	339.2	6,100	11,100	17,200	94,720	93,720	1,000	77,520	1.42	18.16%	1,041	852	279.2	64.5%
7月	産業タクシー	9	96	94	2	381.6	2,200	16,800	19,000	106,435	105,435	1,000	87,435	1.33	17.85%	1,109	911	278.9	88.4%
8月	産業タクシー	8	90	87	3	339.2	2,800	15,100	17,900	94,720	93,720	1,000	76,820	1.41	18.90%	1,052	854	279.2	84.4%
9月	産業タクシー	8	70	68	2	339.2	1,200	12,800	14,000	94,720	93,720	1,000	80,720	1.09	14.78%	1,353	1,153	279.2	91.4%
H29年上期		51	486	478	8	2,162.4	16,800	78,000	94,800	601,465	597,465	4,000	506,665	1.19	15.76%	1,238	1,043	278.1	82.3%
年計 (H28.10-H29.9)		102	889	880	9	4,324.8	28,800	143,300	172,100	1,199,930	1,194,930	5,000	1,027,830	1.09	14.34%	1,350	1,156	277.5	83.3%
10月	ひかり第一交通	9	117	114	3	432.0	6,400	16,200	22,600	121,358	119,358	2,000	98,758	1.63	18.62%	1,037	844	280.9	71.7%
11月	ひかり第一交通	9	117	114	3	432.0	4,500	17,600	22,100	120,358	119,358	1,000	98,258	1.63	18.36%	1,029	840	278.6	79.6%
12月	ひかり第一交通	8	112	112	0	384.0	6,500	14,500	21,000	106,096	106,096	0	85,096	1.75	19.79%	947	760	276.3	69.0%
H30年1月	産業タクシー	8	98	92	6	384.0	5,300	13,100	18,400	108,096	106,096	2,000	89,696	1.53	17.02%	1,103	915	281.5	71.2%
2月	産業タクシー	8	96	93	3	384.0	4,800	13,300	18,100	107,096	106,096	1,000	88,996	1.50	16.90%	1,116	927	278.9	73.5%
3月	産業タクシー	8	97	94	3	384.0	4,800	13,500	18,300	108,096	106,096	2,000	89,796	1.52	16.93%	1,114	926	281.5	73.8%
H29年下期		50	637	619	18	2,400.0	32,300	88,200	120,500	671,100	663,100	8,000	550,600	1.59	17.96%	1,054	864	279.6	73.2%
4月	ひかり第一交通	9	109	109	0	432.0	5,000	15,100	20,100	119,358	119,358	0	99,258	1.51	16.84%	1,095	911	276.3	75.1%
5月	ひかり第一交通	9	123	123	0	432.0	4,500	17,400	21,900	119,358	119,358	0	97,458	1.71	18.35%	970	792	276.3	79.5%
6月	ひかり第一交通	8	117	114	3	384.0	3,900	17,900	21,800	110,096	106,096	4,000	88,296	1.83	19.80%	941	755	286.7	82.1%
7月	産業タクシー	9	126	126	0	432.0	5,100	19,000	24,100	119,358	119,358	0	95,258	1.75	20.19%	947	756	276.3	78.8%
8月	産業タクシー	7	120	118	2	336.0	4,200	17,900	22,100	94,834	92,834	2,000	72,734	2.14	23.30%	790	606	282.2	81.0%
9月	産業タクシー	8	96	96	0	384.0	4,600	13,900	18,500	106,096	106,096	0	87,596	1.50	17.44%	1,105	912	276.3	75.1%
H30年上期		50	691	686	5	2,400.0	27,300	101,200	128,500	669,100	663,100	6,000	540,600	1.73	19.20%	968	782	278.8	78.8%
年計 (H29.10-H30.9)		100	1,328	1,305	23	4,800.0	59,600	189,400	249,000	1,340,200	1,326,200	14,000	1,091,200	1.66	18.58%	1,009	822	279.2	76.1%
10月	ひかり第一交通	10	136	132	4	480.0	2,800	23,000	25,800	134,620	132,620	2,000	108,820	1.70	19.17%	990	800	280.5	89.1%
11月	ひかり第一交通	8	116	116	0	384.0	2,100	19,300	21,400	106,096	106,096	0	84,696	1.81	20.17%	915	730	276.3	90.2%
12月	ひかり第一交通	8	89	89	0	384.0	2,600	14,000	16,600	106,096	106,096	0	89,496	1.39	15.65%	1,192	1,006	276.3	84.3%
H31年1月	産業タクシー	8	93	93	0	384.0	4,100	12,800	16,900	106,096	106,096	0	89,196	1.45	15.93%	1,141	959	276.3	75.7%
2月	産業タクシー	8	73	73	0	384.0	2,400	11,100	13,500	106,096	106,096	0	92,596	1.14	12.72%	1,453	1,268	276.3	82.2%
3月	産業タクシー	8	101	101	0	384.0	4,500	13,600	18,100	106,096	106,096	0	87,996	1.58	17.06%	1,050	871	276.3	75.1%
H30年下期		50	608	604	4	2,400.0	18,500	93,800	112,300	665,100	663,100	2,000	552,800	1.52	16.88%	1,094	909	277.1	83.5%

(2) 1便あたりの利用者数及び1人あたりの市負担額（太賀・朝霧系統）



(3) 各停留所月平均乗降者数（太賀・朝霧系統）



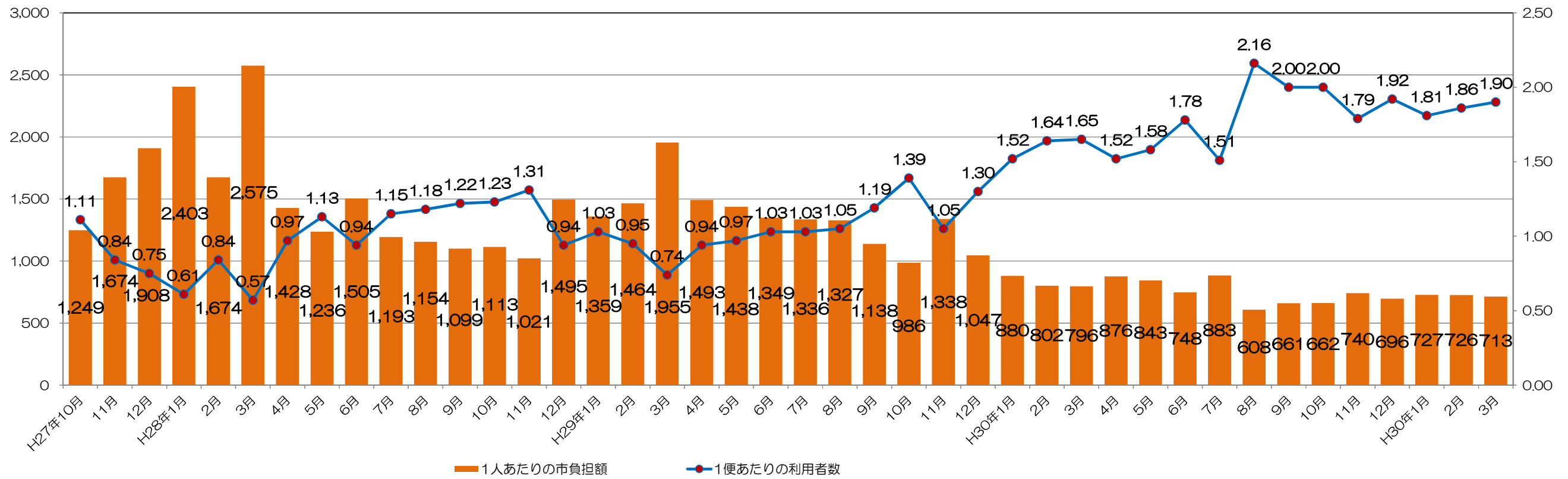
南校区コミュニティバス「フレンドリー号」運行実績

2 通谷・桜台系統

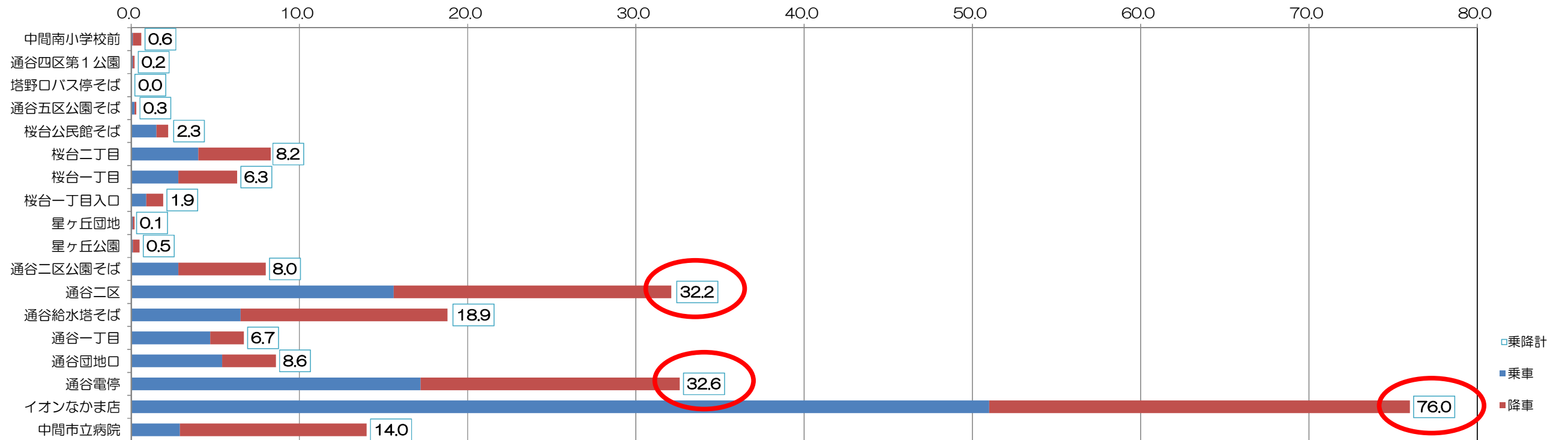
(1)運行実績（通谷・桜台系統）

月	事業者	運行日数	利用者数	利用者数 (通常)	利用者数 (追走)	実車キロ	運行収入①			運行経費 ②	運行経費 (通常)	運行経費 (追走)	市補填額 (②-①)	1便あたりの 利用者数	収支率	1人あたりの 運行経費	1人あたりの 市負担額	キロ当りの 運行経費	回数券 使用率
							現金	回数券	計										
H27年10月	ことぶきタクシー	9	80	77	3	410.4	6,400	9,100	15,500	115,391	113,391	2,000	99,891	1.11	13.43%	1,442	1,249	281.2	58.7%
11月	ことぶきタクシー	8	54	54	0	364.8	3,600	6,800	10,400	100,792	100,792	0	90,392	0.84	10.32%	1,867	1,674	276.3	65.4%
12月	ことぶきタクシー	8	48	48	0	364.8	3,500	5,700	9,200	100,792	100,792	0	91,592	0.75	9.13%	2,100	1,908	276.3	62.0%
H28年1月	ことぶきタクシー	7	34	34	0	319.2	1,500	5,000	6,500	88,193	88,193	0	81,693	0.61	7.37%	2,594	2,403	276.3	76.9%
2月	ことぶきタクシー	8	54	54	0	364.8	1,600	8,800	10,400	100,792	100,792	0	90,392	0.84	10.32%	1,867	1,674	276.3	84.6%
3月	ことぶきタクシー	9	41	41	0	410.4	3,200	4,600	7,800	113,391	113,391	0	105,591	0.57	6.88%	2,766	2,575	276.3	59.0%
H27年下期		49	311	308	3	2,234.4	19,800	40,000	59,800	619,351	617,351	2,000	559,551	0.79	9.66%	1,991	1,799	277.2	66.9%
4月	ことぶきタクシー	9	70	70	0	410.4	3,800	9,600	13,400	113,391	113,391	0	99,991	0.97	11.82%	1,620	1,428	276.3	71.6%
5月	ことぶきタクシー	9	81	75	6	410.4	3,100	12,200	15,300	115,391	113,391	2,000	100,091	1.13	13.26%	1,425	1,236	281.2	79.7%
6月	ことぶきタクシー	8	60	58	2	364.8	1,900	9,600	11,500	101,792	100,792	1,000	90,292	0.94	11.30%	1,697	1,505	279.0	83.5%
7月	ことぶきタクシー	9	83	82	1	410.4	1,900	13,500	15,400	114,391	113,391	1,000	98,991	1.15	13.46%	1,378	1,193	278.7	87.7%
8月	ことぶきタクシー	9	85	83	2	410.4	3,000	13,300	16,300	114,391	113,391	1,000	98,091	1.18	14.25%	1,346	1,154	278.7	81.6%
9月	ことぶきタクシー	9	88	88	0	410.4	2,200	14,500	16,700	113,391	113,391	0	96,691	1.22	14.73%	1,289	1,099	276.3	86.8%
H28年上期		53	467	456	11	2,416.8	15,900	72,700	88,600	672,747	667,747	5,000	584,147	1.10	13.17%	1,441	1,251	278.4	82.1%
年計 (H27.10-H28.9)		102	778	764	14	4,651.2	35,700	112,700	148,400	1,292,098	1,285,098	7,000	1,143,698	0.95	11.49%	1,661	1,470	277.8	75.9%
10月	ことぶきタクシー	8	79	73	6	364.8	4,900	10,000	14,900	102,792	100,792	2,000	87,892	1.23	14.50%	1,301	1,113	281.8	67.1%
11月	ことぶきタクシー	9	94	94	0	410.4	3,300	14,100	17,400	113,391	113,391	0	95,991	1.31	15.35%	1,206	1,021	276.3	81.0%
12月	ことぶきタクシー	8	60	60	0	364.8	2,100	9,000	11,100	100,792	100,792	0	89,692	0.94	11.01%	1,680	1,495	276.3	81.1%
H29年1月	ことぶきタクシー	8	66	65	1	364.8	1,400	10,700	12,100	101,792	100,792	1,000	89,692	1.03	11.89%	1,542	1,359	279.0	88.4%
2月	ことぶきタクシー	8	61	61	0	364.8	2,100	9,400	11,500	100,792	100,792	0	89,292	0.95	11.41%	1,652	1,464	276.3	81.7%
3月	ことぶきタクシー	9	53	53	0	410.4	1,600	8,200	9,800	113,391	113,391	0	103,591	0.74	8.64%	2,139	1,955	276.3	83.7%
H28年下期		50	413	406	7	2,280.0	15,400	61,400	76,800	632,950	629,950	3,000	556,150	1.03	12.13%	1,533	1,347	277.6	79.9%
4月	ことぶきタクシー	8	60	60	0	364.8	1,600	9,600	11,200	100,792	100,792	0	89,592	0.94	11.11%	1,680	1,493	276.3	85.7%
5月	ことぶきタクシー	9	70	70	0	410.4	1,200	11,500	12,700	113,391	113,391	0	100,691	0.97	11.20%	1,620	1,438	276.3	90.6%
6月	ことぶきタクシー	9	74	74	0	410.4	1,200	12,400	13,600	113,391	113,391	0	99,791	1.03	11.99%	1,532	1,349	276.3	91.2%
7月	ことぶきタクシー	8	66	66	0	364.8	600	12,000	12,600	100,792	100,792	0	88,192	1.03	12.50%	1,527	1,336	276.3	95.2%
8月	ことぶきタクシー	8	67	63	4	364.8	1,800	11,100	12,900	101,792	100,792	1,000	88,892	1.05	12.67%	1,519	1,327	279.0	86.0%
9月	ことぶきタクシー	9	86	84	2	410.4	2,700	13,800	16,500	114,391	113,391	1,000	97,891	1.19	14.42%	1,330	1,138	278.7	83.6%
H29年上期		51	423	417	6	2,325.6	9,100	70,400	79,500	644,549	642,549	2,000	565,049	1.04	12.33%	1,524	1,336	277.2	88.6%
年計 (H28.10-H29.9)		101	836	823	13	4,605.6	24,500	131,800	156,300	1,277,499	1,272,499	5,000	1,121,199	1.03	12.23%	1,528	1,341	277.4	84.3%
9	10月	ことぶきタクシー	9	100	96	4	417.6	4,400	14,400	117,380	115,380	2,000	98,580	1.39	16.02%	1,174	986	281.1	76.6%
8	11月	ことぶきタクシー	8	67	67	0	371.2	1,200	11,700	102,560	102,560	0	89,660	1.05	12.58%	1,531	1,338	276.3	90.7%
8	12月	ことぶきタクシー	8	83	83	0	371.2	3,800	11,900	102,560	102,560	0	86,860	1.30	15.31%	1,236	1,047	276.3	75.8%
8	H30年1月	ことぶきタクシー	7	85	82	3	324.8	5,400	11,500	91,740	89,740	2,000	74,840	1.52	18.42%	1,079	880	282.5	68.0%
8	2月	ことぶきタクシー	8	105	102	3	371.2	7,800	12,500	104,560	102,560	2,000	84,260	1.64	19.41%	996	802	281.7	61.6%
9	3月	ことぶきタクシー	9	119	115	4	417.6	8,600	14,000	117,380	115,380	2,000	94,780	1.65	19.25%	986	796	281.1	61.9%
H29年下期		49	559	545	14	2,273.6	31,200	76,000	107,200	636,180	628,180	8,000	528,980	1.43	16.85%	1,138	946	279.8	70.9%
8	4月	ことぶきタクシー	8	97	96	1	371.2	7,400	11,200	103,560	102,560	1,000	84,960	1.52	17.96%	1,068	876	279.0	60.2%
9	5月	ことぶきタクシー	9	114	109	5	417.6	6,500	15,800	118,380	115,380	3,000	96,080	1.58	18.84%	1,038	843	283.5	70.9%
9	6月	ことぶきタクシー	9	128	121	7	417.6	7,700	16,900	120,380	115,380	5,000	95,780	1.78	20.44%	940	748	288.3	68.7%
9	7月	ことぶきタクシー	9	109	105	4	417.6	7,700	13,400	117,380	115,380	2,000	96,280	1.51	17.98%	1,077	883	281.1	63.5%
8	8月	ことぶきタクシー	8	138	127	11	371.2	8,200	18,400	110,560	102,560	8,000	83,960	2.16	24.06%	801	608	297.8	69.2%
8	9月	ことぶきタクシー	8	128	117	11	371.2	8,100	16,800	109,560	102,560	7,000	84,660	2.00	22.73%	856	661	295.2	67.5%
H30年上期		51	714	675	39	2,366.4	45,600	92,500	138,100	679,820	653,820	26,000	541,720	1.75	20.31%	952	759	287.3	67.0%
年計 (H29.10-H30.9)		100	1,273	1,220	53	4,640.0	76,800	168,500	245,300	1,316,000	1,282,000	34,000	1,070,700	1.59	18.64%	1,034	841	283.6	68.7%
10月	ことぶきタクシー	9	144	135	9	417.6	7,200	20,900	28,100	123,380	115,380	8,000	95,280	2.00	22.78%	857	662	295.5	74.4%
11月	ことぶきタクシー	9	129	117	12	417.6	7,400	17,500	24,900	120,380	115,380	5,000	95,480	1.79	20.68%	933	740	288.3	70.3%
12月	ことぶきタクシー	8	123	110	13	371.2	6,300	17,600	23,900	109,560	102,560	7,000	85,660	1.92	21.81%	891	696	295.2	73.6%
H31年1月	ことぶきタクシー	8	116	107	9	371.2	5,600	16,600	22,200	106,560	102,560	4,000	84,360	1.81	20.83%	919	727	287.1	74.8%
2月	ことぶきタクシー	8	119	110	9	371.2	4,800	18,400	23,200	109,560	102,560	7,000	86,360	1.86	21.18%	921	726	295.2	79.3%
3月	ことぶきタクシー	9	137	119	18	417.6	8,400	18,300	26,700	124,380	115,380	9,000	97,680	1.90	21.47%	908	713	297.8	68.5%
H30年下期		51	768	698	70	2,366.4	39,700	109,300	149,000	693,820	653,820	40,000	544,820	1.88	21.48%	903	709	293.2	73.4%

(2) 1便あたりの利用者数及び1人あたりの市負担額（通谷・桜台系統）



(3) 各停留所月平均乗降者数（通谷・桜台系統）

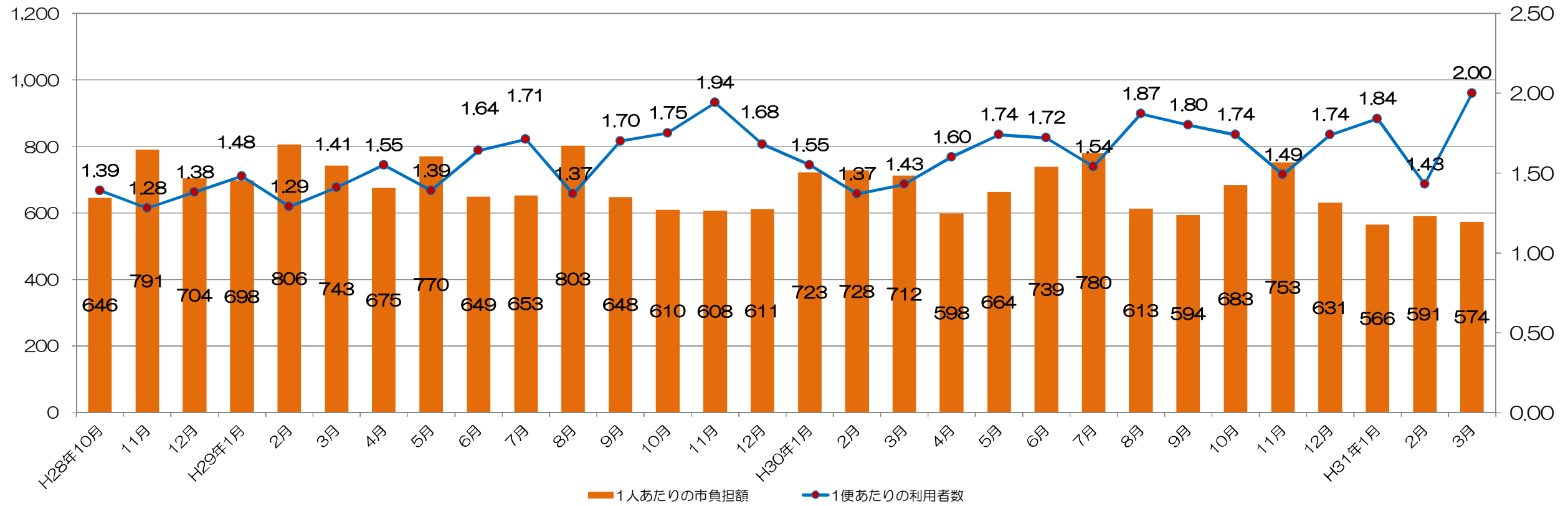


底井野校区コミュニティバス「なかよし号」運行実績

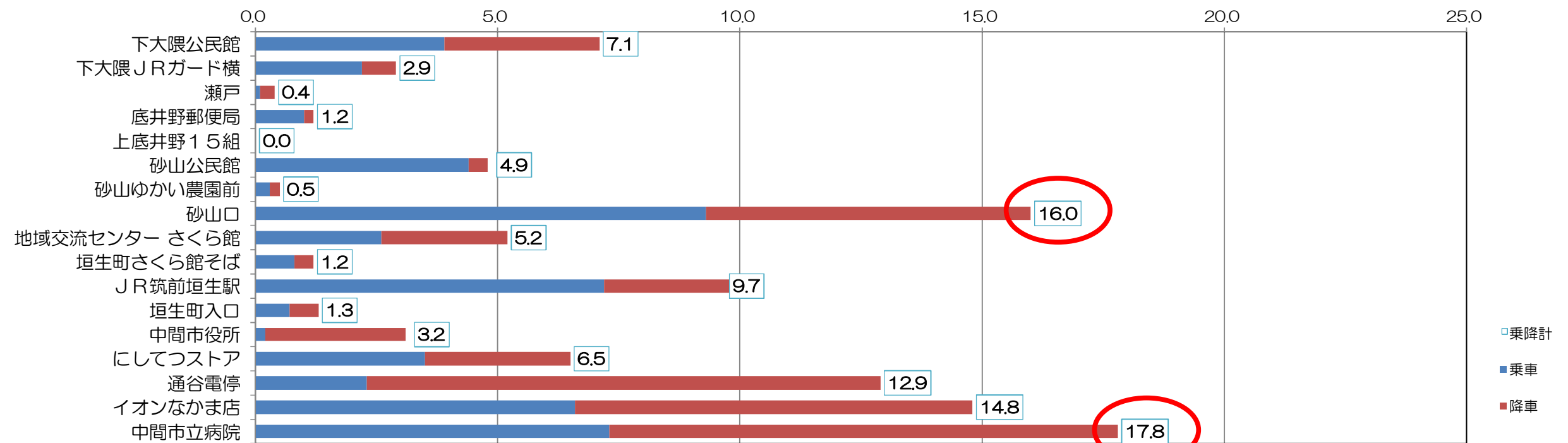
1 垣生・下大隈系統
(1)運行実績(垣生・下大隈系統)

月	事業者	計画運行 日数	運行日数	計画運行 便数 8便/日	運行便数	運行回数 (通常)	運行回数 (追走)	運行率	利用者数	利用者数 (通常)	利用者数 (追走)	実車キロ	運行収入①			運行経費 ②	運行経費 (通常)	運行経費 (追走)	市補填額 (②-①)	1便あたりの 利用者数	収支率	1人あたりの 運行経費	1人あたりの 市負担額	キロ当たり 運行経費	回数券 使用率
													現金	回数券	計										
H28年10月	ことぶきタクシー	9	8	72	18	18	0	25.0%	25	25	0	60.4	1,400	3,400	4,800	20,940	20,940	0	16,140	1.39	22.92%	838	646	346.7	70.8%
11月	ことぶきタクシー	9	9	72	29	29	0	40.3%	37	37	0	98.6	1,000	5,300	6,300	35,570	35,570	0	29,270	1.28	17.71%	961	791	360.8	84.1%
12月	ことぶきタクシー	8	8	64	29	29	0	45.3%	40	40	0	95.0	500	5,800	6,300	34,470	34,470	0	28,170	1.38	18.28%	862	704	362.8	92.1%
H29年1月	ことぶきタクシー	8	8	64	32	31	1	50.0%	46	43	3	123.0	1,300	5,600	6,900	39,010	37,010	2,000	32,110	1.44	17.69%	848	698	317.2	81.2%
2月	ことぶきタクシー	8	8	64	36	35	1	56.3%	45	42	3	135.1	900	5,900	6,800	43,050	41,050	2,000	36,250	1.25	15.80%	957	806	318.7	86.8%
3月	ことぶきタクシー	9	9	72	35	34	1	48.6%	48	45	3	136.3	1,400	6,100	7,500	43,140	42,140	1,000	35,640	1.37	17.39%	899	743	316.5	81.3%
H28年下期		51	50	408	179	176	3	43.9%	241	232	9	648.4	6,500	32,100	38,600	216,180	211,180	5,000	177,580	1.35	17.86%	897	737	333.4	83.2%
4月	ことぶきタクシー	8	8	64	34	33	1	53.1%	51	49	2	132.8	1,800	6,300	8,100	42,510	40,510	2,000	34,410	1.50	19.05%	834	675	320.1	77.8%
5月	ことぶきタクシー	10	10	80	37	36	1	46.3%	50	48	2	145.6	1,300	6,300	7,600	46,120	44,120	2,000	38,520	1.35	16.48%	922	770	316.8	82.9%
6月	ことぶきタクシー	8	8	64	28	28	0	43.8%	46	46	0	120.5	1,900	5,800	7,700	37,560	37,560	0	29,860	1.64	20.50%	817	649	311.7	75.3%
7月	ことぶきタクシー	9	9	72	35	34	1	48.6%	58	57	1	152.4	900	8,700	9,600	47,500	45,500	2,000	37,900	1.66	20.21%	819	653	311.7	90.6%
8月	ことぶきタクシー	8	8	64	27	27	0	42.2%	37	37	0	112.1	500	5,000	5,500	35,210	35,210	0	29,710	1.37	15.62%	952	803	314.1	90.9%
9月	ことぶきタクシー	8	8	64	34	33	1	53.1%	56	53	3	145.3	3,000	6,000	9,000	45,310	43,310	2,000	36,310	1.65	19.86%	809	648	311.8	66.7%
H29年上期		51	51	408	195	191	4	47.8%	298	290	8	808.7	9,400	38,100	47,500	254,210	246,210	8,000	206,710	1.53	18.69%	853	694	314.3	80.2%
年計 (H28.10-H29.9)		102	101	816	374	367	7	45.8%	539	522	17	1,457.1	15,900	70,200	86,100	470,390	457,390	13,000	384,290	1.44	18.30%	873	713	322.8	81.5%
10月	ことぶきタクシー	9	9	72	41	40	1	56.9%	70	68	2	170.3	2,600	9,100	11,700	54,400	52,400	2,000	42,700	1.71	21.51%	777	610	319.4	77.8%
11月	ことぶきタクシー	9	9	72	37	36	1	51.4%	70	67	3	172.0	3,500	7,800	11,300	53,840	50,840	3,000	42,540	1.89	20.99%	769	608	313.0	69.0%
12月	ことぶきタクシー	8	8	64	40	40	0	62.5%	67	67	0	161.6	1,300	8,800	10,100	51,040	51,040	0	40,940	1.68	19.79%	762	611	315.8	87.1%
H30年1月	ことぶきタクシー	8	8	64	30	29	1	46.9%	45	43	2	126.0	900	5,900	6,800	39,350	37,350	2,000	32,550	1.50	17.28%	874	723	312.3	86.8%
2月	ことぶきタクシー	8	8	64	36	35	1	56.3%	48	45	3	136.2	700	7,100	7,800	42,730	40,730	2,000	34,930	1.33	18.25%	890	728	313.7	91.0%
3月	ことぶきタクシー	8	8	64	37	37	0	57.8%	53	53	0	145.4	1,000	7,400	8,400	46,150	46,150	0	37,750	1.43	18.20%	871	712	317.4	88.1%
H29年下期		50	50	400	221	217	4	55.3%	353	343	10	911.5	10,000	46,100	56,100	287,510	278,510	9,000	231,410	1.60	19.51%	814	656	315.4	82.2%
4月	ことぶきタクシー	9	9	72	40	40	0	55.6%	64	64	0	155.8	1,200	10,100	11,300	49,600	49,600	0	38,300	1.60	22.78%	775	598	318.4	89.4%
5月	ことぶきタクシー	9	9	72	32	31	1	44.4%	54	52	2	141.5	800	7,300	8,100	43,970	41,970	2,000	35,870	1.69	18.42%	814	664	310.7	90.1%
6月	ことぶきタクシー	8	8	64	31	29	2	48.4%	50	47	3	150.5	400	7,900	8,300	45,270	41,270	4,000	36,970	1.61	18.33%	905	739	300.8	95.2%
7月	ことぶきタクシー	9	9	72	29	28	1	40.3%	43	40	3	135.9	1,100	5,900	7,000	40,520	38,520	2,000	33,520	1.48	17.28%	942	780	298.2	84.3%
8月	ことぶきタクシー	7	7	56	23	23	0	41.1%	43	43	0	106.1	600	6,300	6,900	33,250	33,250	0	26,350	1.87	20.75%	773	613	313.4	91.3%
9月	ことぶきタクシー	8	8	64	30	30	0	46.9%	54	54	0	134.0	1,500	7,900	9,400	41,460	41,460	0	32,060	1.80	22.67%	768	594	309.4	84.0%
H30年上期		50	50	400	185	181	4	46.3%	308	300	8	823.8	5,600	45,400	51,000	254,070	246,070	8,000	203,070	1.66	20.07%	825	659	308.4	89.0%
年計 (H29.10-H30.9)		100	100	800	406	398	8	50.8%	661	643	18	1,735.3	15,600	91,500	107,100	541,580	524,580	17,000	434,480	1.63	19.78%	819	657	312.1	85.4%
10月	ことぶきタクシー	10	10	80	38	37	1	47.5%	66	62	4	186.3	1,200	9,800	11,000	56,070	54,070	2,000	45,070	1.74	19.62%	850	683	301.0	89.1%
11月	ことぶきタクシー	9	9	72	35	34	1	48.6%	52	50	2	152.7	1,400	6,800	8,200	47,340	45,340	2,000	39,140	1.49	17.32%	910	753	310.0	82.9%
12月	ことぶきタクシー	8	8	64	42	38	4	65.6%	73	65	8	186.7	2,000	9,700	11,700	57,780	49,780	8,000	46,080	1.74	20.25%	792	631	309.5	82.9%
H31年1月	ことぶきタクシー	8	8	64	19	18	1	29.7%	35	32	3	84.3	1,400	4,700	6,100	25,900	23,900	2,000	19,800	1.84	23.55%	740	566	307.2	77.0%
2月	ことぶきタクシー	8	7	64	23	23	0	35.9%	33	33	0	77.4	1,200	5,200	6,400	25,890	25,890	0	19,490	1.43	24.72%	785	591	334.5	81.3%
3月	ことぶきタクシー	8	7	64	19	18	1	29.7%	38	35	3	96.7	600	6,600	7,200	29,020	27,020	2,000	21,820	2.00	24.81%	764	574	300.1	91.7%
H30年下期		51	49	408	176	168	8	43.1%	297	277	20	784.1	7,800	42,800	50,600	242,000	226,000	16,000	191,400	1.69	20.91%	815	644	308.6	84.6%

(2) 1便あたりの利用者数及び1人あたりの市負担額（垣生・下大隈系統）



(3) 各停留所月平均乗降者数（垣生・下大隈系統）

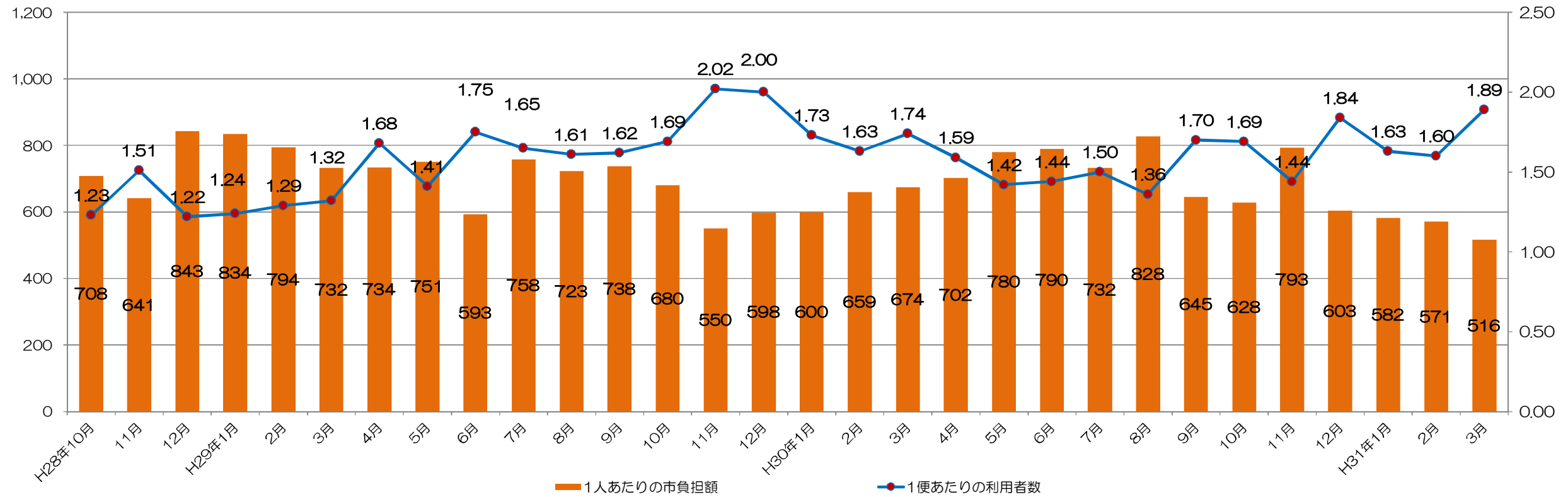


底井野校区コミュニティバス「なかよし号」運行実績

2 砂山・底井野系統
(1)運行実績(砂山・底井野系統)

月	事業者	計画運行 日数	運行日数	計画運行 便数 8便/日	運行便数	運行回数 (通常)	運行回数 (追走)	運行率	利用者数	利用者数 (通常)	利用者数 (追走)	実車キロ	運行収入①			運行経費 ②	運行経費 (通常)	運行経費 (追走)	市補填額 (②-①)	1便あたりの 利用者数	収支率	1人あたりの 運行経費	1人あたりの 市負担額	キロ当たり 運行経費	回数券 使用率
													現金	回数券	計										
H28年10月	ひかり第一交通	8	8	64	26	26	0	40.6%	32	32	0	82.1	2,800	3,400	6,200	28,860	28,860	0	22,660	1.23	21.48%	902	708	351.5	54.8%
11月	ひかり第一交通	9	9	72	37	37	0	51.4%	56	56	0	142.5	3,600	7,200	10,800	46,710	46,710	0	35,910	1.51	23.12%	834	641	327.8	66.7%
12月	ひかり第一交通	8	8	64	27	27	0	42.2%	33	33	0	112.4	700	5,100	5,800	33,610	33,610	0	27,810	1.22	17.26%	1,018	843	299.0	87.9%
H29年1月	ひかり第一交通	8	8	64	29	29	0	45.3%	36	36	0	118.8	2,000	4,300	6,300	36,310	36,310	0	30,010	1.24	17.35%	1,009	834	305.6	68.3%
2月	ひかり第一交通	8	8	64	38	38	0	59.4%	49	49	0	143.4	2,700	6,100	8,800	47,730	47,730	0	38,930	1.29	18.44%	974	794	332.8	69.3%
3月	ひかり第一交通	9	9	72	37	37	0	51.4%	49	49	0	143.6	1,900	6,300	8,200	44,070	44,070	0	35,870	1.32	18.61%	899	732	306.9	76.8%
H28年下期		50	50	400	194	194	0	48.5%	255	255	0	742.8	13,700	32,400	46,100	237,290	237,290	0	191,190	1.31	19.43%	931	750	319.5	70.3%
4月	ひかり第一交通	8	8	64	38	37	1	59.4%	62	59	3	182.2	4,300	6,400	10,700	56,190	55,190	1,000	45,490	1.63	19.04%	906	734	308.4	59.8%
5月	ひかり第一交通	9	9	72	39	39	0	54.2%	55	55	0	164.8	2,200	7,200	9,400	50,690	50,690	0	41,290	1.41	18.54%	922	751	307.7	76.6%
6月	ひかり第一交通	9	9	72	40	40	0	55.6%	70	70	0	152.2	2,400	10,000	12,400	53,920	53,920	0	41,520	1.75	23.00%	770	593	354.3	80.6%
7月	ひかり第一交通	8	8	64	34	34	0	53.1%	56	56	0	172.6	3,200	6,100	9,300	51,740	51,740	0	42,440	1.65	17.97%	924	758	299.8	65.6%
8月	ひかり第一交通	8	8	64	41	41	0	64.1%	66	66	0	180.8	700	10,200	10,900	58,590	58,590	0	47,690	1.61	18.60%	888	723	324.1	93.6%
9月	ひかり第一交通	9	9	72	47	47	0	65.3%	76	76	0	206.0	3,300	9,700	13,000	69,090	69,090	0	56,090	1.62	18.82%	909	738	335.4	74.6%
H29年上期		51	51	408	239	238	1	58.6%	385	382	3	1,058.5	16,100	49,600	65,700	340,220	339,220	1,000	274,520	1.61	19.31%	884	713	321.4	75.5%
年計 (H28.10-H29.9)		101	101	808	433	432	1	53.6%	640	637	3	1,801.3	29,800	82,000	111,800	577,510	576,510	1,000	465,710	1.48	19.36%	902	728	320.6	73.3%
10月	ひかり第一交通	9	9	72	51	49	2	70.8%	83	77	6	214.7	3,200	10,900	14,100	70,510	68,510	2,000	56,410	1.63	20.00%	850	680	328.4	77.3%
11月	ひかり第一交通	8	8	64	43	41	2	67.2%	83	79	4	190.4	5,800	8,000	13,800	59,470	57,470	2,000	45,670	1.93	23.20%	717	550	312.3	58.0%
12月	ひかり第一交通	8	8	64	43	40	3	67.2%	80	74	6	182.2	4,100	9,000	13,100	60,950	57,950	3,000	47,850	1.86	21.49%	762	598	334.5	68.7%
H30年1月	ひかり第一交通	8	8	64	41	41	0	64.1%	71	71	0	163.0	2,500	9,800	12,300	54,910	54,910	0	42,610	1.73	22.40%	773	600	337.0	79.7%
2月	ひかり第一交通	8	8	64	35	35	0	54.7%	57	57	0	148.3	1,600	8,300	9,900	47,450	47,450	0	37,550	1.63	20.86%	832	659	320.0	83.8%
3月	ひかり第一交通	9	9	72	43	43	0	59.7%	75	75	0	195.2	2,500	11,100	13,600	64,170	64,170	0	50,570	1.74	21.19%	856	674	328.8	81.6%
H29年下期		50	50	400	256	249	7	64.0%	449	433	16	1,093.7	19,700	57,100	76,800	357,460	350,460	7,000	280,660	1.75	21.48%	796	625	326.8	74.3%
4月	ひかり第一交通	8	8	64	37	37	0	57.8%	59	59	0	157.2	1,600	9,500	11,100	52,500	52,500	0	41,400	1.59	21.14%	890	702	334.0	85.6%
5月	ひかり第一交通	9	9	72	36	36	0	50.0%	51	51	0	145.3	200	9,400	9,600	49,400	49,400	0	39,800	1.42	19.43%	969	780	340.0	97.9%
6月	ひかり第一交通	9	9	72	33	32	1	45.8%	46	43	3	142.8	800	7,000	7,800	44,150	43,150	1,000	36,350	1.39	17.67%	960	790	309.2	89.7%
7月	ひかり第一交通	9	9	72	32	32	0	44.4%	48	48	0	144.3	1,100	7,200	8,300	43,440	43,440	0	35,140	1.50	19.11%	905	732	301.0	86.7%
8月	ひかり第一交通	8	8	64	36	36	0	56.3%	49	49	0	192.7	2,100	6,900	9,000	49,560	49,560	0	40,560	1.36	18.16%	1,011	828	257.2	76.7%
9月	ひかり第一交通	8	8	64	31	30	1	48.4%	51	49	2	133.7	2,700	6,800	9,500	42,380	41,380	1,000	32,880	1.65	22.42%	831	645	317.0	71.6%
H30年上期		51	51	408	205	203	2	50.2%	304	299	5	916.0	8,500	46,800	55,300	281,430	279,430	2,000	226,130	1.48	19.65%	926	744	307.2	84.6%
年計 (H29.10-H30.9)		101	101	808	461	452	9	57.1%	753	732	21	2,009.7	28,200	103,900	132,100	638,890	629,890	9,000	506,790	1.63	20.68%	848	673	317.9	78.7%
10月	ひかり第一交通	9	9	72	36	34	2	50.0%	61	54	7	168.1	3,800	7,400	11,200	49,500	47,500	2,000	38,300	1.69	22.63%	811	628	294.5	66.1%
11月	ひかり第一交通	9	9	72	43	42	1	59.7%	62	59	3	195.1	1,200	9,400	10,600	59,740	57,740	2,000	49,140	1.44	17.74%	964	793	306.2	88.7%
12月	ひかり第一交通	8	8	64	32	32	0	50.0%	59	59	0	138.8	800	9,200	10,000	45,600	45,600	0	35,600	1.84	21.93%	773	603	328.5	92.0%
H31年1月	ひかり第一交通	8	7	64	24	24	0	37.5%	39	39	0	90.5	1,000	6,300	7,300	30,000	30,000	0	22,700	1.63	24.33%	769	582	331.5	86.3%
2月	ひかり第一交通	8	8	64	20	20	0	31.3%	32	32	0	78.1	600	5,500	6,100	24,360	24,360	0	18,260	1.60	25.04%	761	571	311.9	90.2%
3月	ひかり第一交通	9	9	72	28	27	1	38.9%	53	50	3	116.1	2,300	7,700	10,000	37,330	36,330	1,000	27,330	1.89	26.79%	704	516	321.5	77.0%
H30年下期		51	50	408	183	179	4	44.9%	306	293	13	786.7	9,700	45,500	55,200	246,530	241,530	5,000	191,330	1.67	22.39%	806	625	313.4	82.4%

(2) 1便あたりの利用者数及び1人あたりの市負担額（砂山・底井野系統）



(3) 各停留所月平均乗降者数（砂山・底井野系統）

