

底井野校区新しい地域公共交通の導入に向けたアンケート調査について

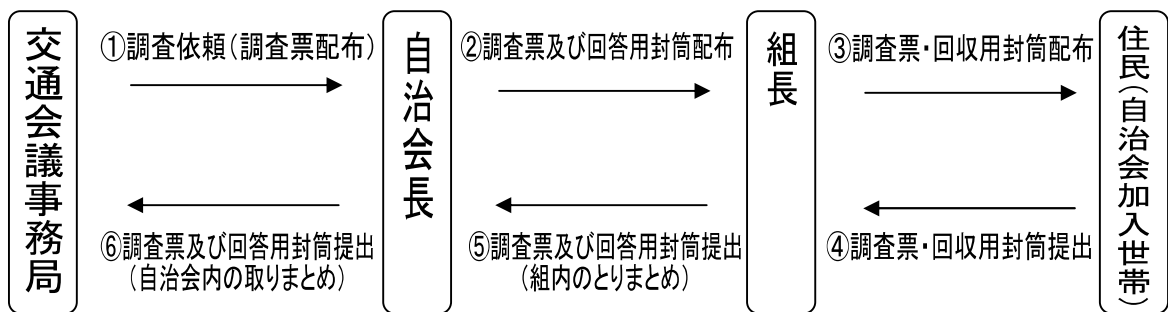
1. 目的

今回、底井野校区の地理的特性及び高齢化の進展、公共交通の現状などから、お住まいの方の状況及び運行のプロである交通事業者が有償にて運行を行う場合を想定し、新しい地域公共交通の利用について、お住まいの方のご意見を把握し、地域の特徴に適した新しい地域公共交通を検討する基礎資料を得ることを目的としています。

2. 調査対象

底井野校区の自治会加入世帯

3. 調査方法



4. 調査項目

(1) お住まいの方の状況

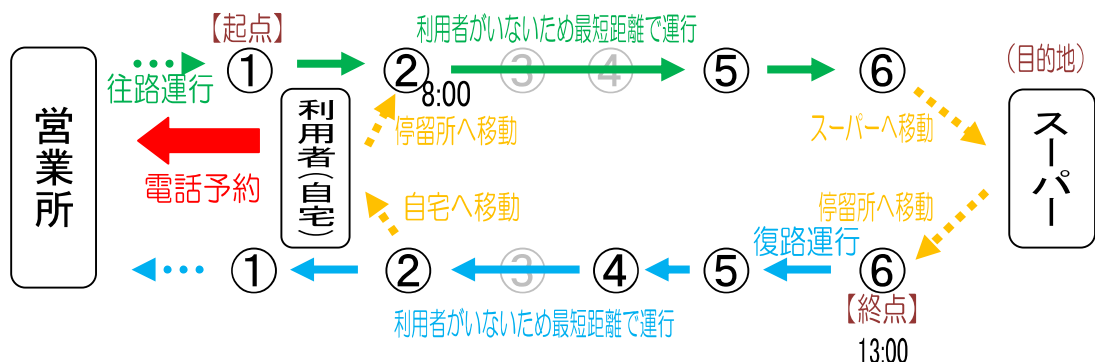
居住地 筑前垣生駅までの所要時間 自家用車の保有台数 外出の状況など

(2) 新しい地域公共交通の利用について

検討している運行方法：事前電話予約による乗合運行

運行イメージ図 から は、運行路線にある停留所

例) 番の停留所付近に住んでいる方が、 番の付近にあるスーパーで買い物をして、
また、 番の停留所付近にある自宅まで戻って来る場合



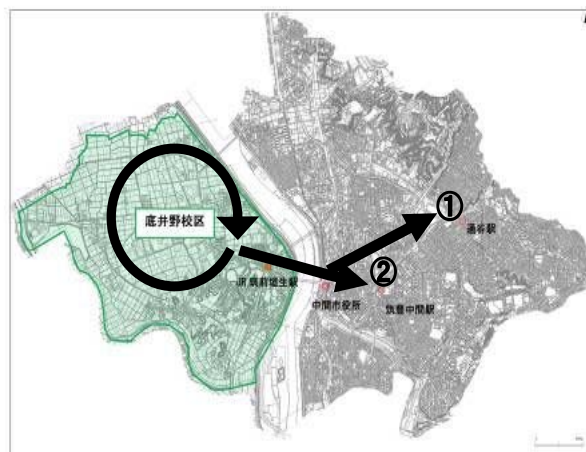
運行の流れ

- 1) まず、運行事業者の営業所に「**番の停留所から 8 時の便に乗車します。**」
また、「**番の停留所から 13 時の便に乗車します**」と**事前に電話連絡**。
- 2) 8 時前に、自宅から 番の停留所に到着。 **で乗車**
- 3) 降車する場合は、「**運転手に 番の停留所で降ります**」と申し出て、降車時に運賃を支払います。そして目的にあるスーパーで買い物等を行うことができます。
で降車
と の停留所で乗車及び降車の方がいないときは、最短距離で、次に利用者がいる の停留所へ移動します。
- 4) 目的地のスーパーでの買い物終了後、13 時前に 番の停留所に到着。 **で乗車**
- 5) 降車する場合は、「**運転手に 番の停留所で降ります**」と申し出て、降車時に運賃を支払います。そして出発地点である自宅へ戻ることができます。 **で降車**
の停留所で乗車及び降車の方がいないときは、最短距離で次に利用者がいる の停留所へ最短距離で移動します。

利用者がいないときは、運行を行いません。

運行概要

- 1) 運営主体：中間市
- 2) 運行主体：交通事業者
- 3) 運行コース（案）
底井野校区内を巡回し、
通谷駅周辺までの運行
底井野校区内を巡回し、
筑鉄中間駅周辺までの運行
- 4) 運行形態：事前電話予約による
乗合運行（予約型区域運行）
- 5) 運賃：有償
- 6) 使用車両：10 人（5 人乗りを含む）車両



5 . 調査期間

7 月 22 日	アンケート調査票・アンケート回答用封筒を自治会長へ配布
7 月 22 日～8 月 10 日まで	各世帯へアンケート調査票を配布し、調査票の記入依頼
8 月 10 日～8 月 19 日まで	アンケート調査票の回収
8 月 19 日	自治会長会にて、交通会議事務局へアンケート調査票を提出
8 月 19 日～9 月上旬	アンケート調査結果の分析及び報告書の作成
10 月中旬から下旬	第 3 回中間市地域公共交通会議にてアンケート調査結果報告

底井野校区

新しい地域公共交通の導入に向けたアンケート調査について

現在、中間市では、交通事業に携わる関係者を一堂に会した『地域公共交通会議』を開催し、既存の公共交通との連携を目的とした新しい地域公共交通の導入を検討しています。このたび、底井野校区の高齢化の進展及び公共交通の現状などから、同校区にもっとも適した移動手段を検討するため、アンケート調査を実施することとなりました。

アンケート調査では、お住まいの方の状況及びプロである交通事業者が有償にて運行を行う場合を想定した新しい地域公共交通の利用について、皆さまのご意見をお聞かせください。

お忙しいところお手数をお掛け致しますが、本調査にご協力いただきますようお願い申し上げます。なお、調査結果はすべて統計的な処理にのみ使用し、調査の目的以外に使用することはありませんので、ご安心ください。

平成27年7月

中間市地域公共交通会議会長 行徳 幸弘

【記入にあたってのお願い】

- ・世帯の中でどなたかおひとり（世帯全体のことを把握している方）が現時点（記入時）の状況をお答えください。
- ・回答は調査票に直接、鉛筆またはボールペンでご記入ください。

アンケート回答締め切り：**平成27年8月10日（月）まで**

アンケートは、自治会長・組長が回収致しますので、必ず封筒に入れて封をしてお渡しください。

【この調査の問い合わせ先】

中間市地域公共交通会議事務局（中間市役所住宅都市交通対策課交通対策係） 山口・谷山
直通：093-246-6155

調査項目

．お住まいの方の状況について

問1 お住まいの自治会をお教えてください。（該当番号に○をご記入ください。）

- (1) 垣生町 (2) 砂山 (3) 下大隈 (4) 上底井野 (5) 中底井野

問2 最寄りの公共交通機関である筑前垣生駅までの所要時間は、徒歩で何分程度かかりますか。（該当する番号に○をご記入ください。）

- (1) すぐ近く（1分以内） (2) 2～5分 (3) 6～10分 (4) 11～15分
(5) 16～20分 (6) 21～30分 (7) 31分以上

問3 ご自宅に、自家用車は何台ありますか。（該当する番号に○をご記入ください。）

- (1) 0台 (2) 1台 (3) 2台 (4) 3台以上

問4 記入者及び同居の家族の外出の状況（該当する項目に記入及び該当する番号に1つ〇をつけてください。）

※1週間で最も外出が多い外出先のことについてお答えください。

※同居の家族が4名以上いる場合は、主に外出される方を4名選んでお答えください。

	記入者	同居家族1	同居家族2	同居家族3	同居家族4
1. 年齢	歳	歳	歳	歳	歳
2. 性別	男性 ・ 女性	男性 ・ 女性	男性 ・ 女性	男性 ・ 女性	男性 ・ 女性
3. 運転免許	あり ・ なし	あり ・ なし	あり ・ なし	あり ・ なし	あり ・ なし
4. 主な外出先	(1)職場 (2)学校 (3)買物 (4)病院 (5)趣味・習い事 (6)その他 ()	(1)職場 (2)学校 (3)買物 (4)病院 (5)趣味・習い事 (6)その他 ()	(1)職場 (2)学校 (3)買物 (4)病院 (5)趣味・習い事 (6)その他 ()	(1)職場 (2)学校 (3)買物 (4)病院 (5)趣味・習い事 (6)その他 ()	(1)職場 (2)学校 (3)買物 (4)病院 (5)趣味・習い事 (6)その他 ()
5. 外出先の場所 ※市内を選んだ方は、 下段に住所か施設名を 記入ください。 住所・・・町名まで (例) 中間一丁目 ※市外を選んだ方は、 下段に市町村名を記入 ください。 (例)北九州市八幡西区	市内 ・ 市外 具体的な場所を記入 ()	市内 ・ 市外 具体的な場所を記入 ()	市内 ・ 市外 具体的な場所を記入 ()	市内 ・ 市外 具体的な場所を記入 ()	市内 ・ 市外 具体的な場所を記入 ()
6. 外出頻度	(1)週5回以上 (2)週3~4回 (3)週1~2回 (4)月に1~2回 (5)ほとんど外 出しない	(1)週5回以上 (2)週3~4回 (3)週1~2回 (4)月に1~2回 (5)ほとんど外 出しない	(1)週5回以上 (2)週3~4回 (3)週1~2回 (4)月に1~2回 (5)ほとんど外 出しない	(1)週5回以上 (2)週3~4回 (3)週1~2回 (4)月に1~2回 (5)ほとんど外 出しない	(1)週5回以上 (2)週3~4回 (3)週1~2回 (4)月に1~2回 (5)ほとんど外 出しない
7. 交通手段	(1)徒歩 (2)自転車 (3)バイク・原付 (4)自家用車 (自分で運転) (5)自家用車 (家族等の送迎) (6)J R (7)タクシー (8)その他 ()	(1)徒歩 (2)自転車 (3)バイク・原付 (4)自家用車 (自分で運転) (5)自家用車 (家族等の送迎) (6)J R (7)タクシー (8)その他 ()	(1)徒歩 (2)自転車 (3)バイク・原付 (4)自家用車 (自分で運転) (5)自家用車 (家族等の送迎) (6)J R (7)タクシー (8)その他 ()	(1)徒歩 (2)自転車 (3)バイク・原付 (4)自家用車 (自分で運転) (5)自家用車 (家族等の送迎) (6)J R (7)タクシー (8)その他 ()	(1)徒歩 (2)自転車 (3)バイク・原付 (4)自家用車 (自分で運転) (5)自家用車 (家族等の送迎) (6)J R (7)タクシー (8)その他 ()
8. 月当たりの 交通費	約 円	約 円	約 円	約 円	約 円
9. 現在の交通費 への感覚	(1)高い (2)やや高い (3)適当 (4)やや安い (5)安い	(1)高い (2)やや高い (3)適当 (4)やや安い (5)安い	(1)高い (2)やや高い (3)適当 (4)やや安い (5)安い	(1)高い (2)やや高い (3)適当 (4)やや安い (5)安い	(1)高い (2)やや高い (3)適当 (4)やや安い (5)安い

新しい地域公共交通の利用について

現在、中間市では地域公共交通会議において、底井野校区の地理的特性及び人口集積の状況に適した『新しい地域公共交通』の導入を検討しています。

検討している運行方法：事前の電話予約による乗合運行

底井野校区の地理的な特徴や人口の集積状況から、10人乗り以下（5人乗りを含む）の車両を使用して、利用したい人がいるときだけ、運行コースにある各停留所を回って乗合で運行する方法を検討しています。

利用したい人は、決められた時間までに、運行事業者へ「〇〇停留所から〇〇時の便に乗車します。」と事前に電話にて連絡を行います。（利用したい人がいないときは、運行を行いません。）

●運営主体 中間市

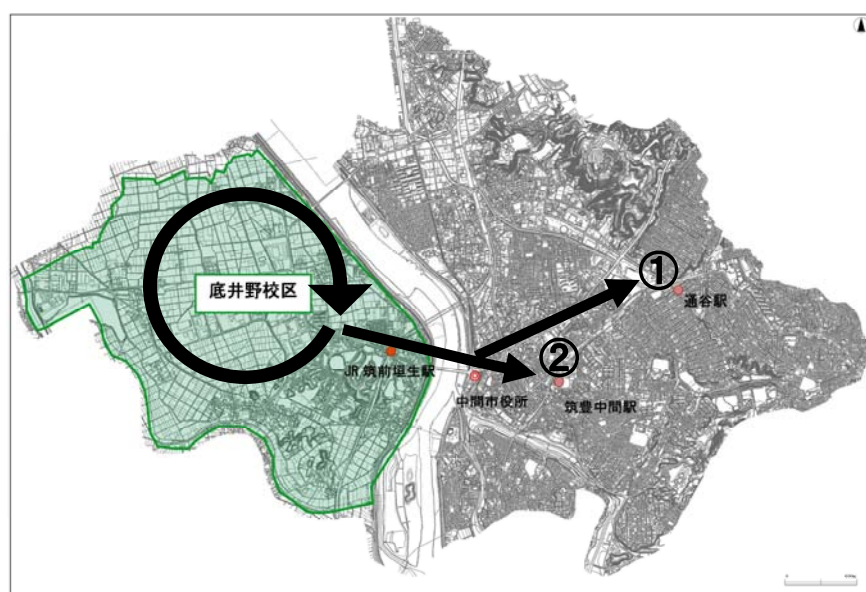
●運行主体 交通事業者

●運行コース（案）

①底井野校区内を巡回し、通谷駅周辺までの運行

②底井野校区内を巡回し、筑豊中間駅周辺までの運行

運賃 有償



運行コースが決定しているわけではありません。

問5 あなたの世帯のどなたかは、上記の現在検討している運行方法が、底井野校区に導入された場合、利用しますか。※利用する・利用しないどちらかに○をつけてください。

①底井野校区を巡回し、通谷駅周辺まで運行するコース

1. 利用する

2. 利用しない

利用しない理由をお教えてください。

②底井野校区を巡回し、筑豊中間駅周辺まで運行するコース

1. 利用する

2. 利用しない

利用しない理由をお教えてください。

※ご記入後は、問6へお進みください。

問6以降の設問は、今は利用しない場合は、将来利用するとしたときのことについて、お答えください。

問6-1 新しい地域公共交通の利用について（目的地）

※あなたのご自宅近くにバス停が新しく設置され、日常生活に利用すると仮定した場合、あなたの世帯は、通谷駅周辺や筑豊中間駅周辺のどのようなところ行きたいですか。（主なもの3つに○をつけてください。）

1. ダイエーショッパーズモールなかま 2. 中間市立病院 3. 新中間病院 4. その他医療機関（ ）
 5. ハピネスなかま 6. 銀行 7. なかまハーモニーホール 8. 中央公民館 9. 体育文化センター
 10. にしてつストア 11. JA北九中間支店 12. 市役所 13. その他（ ）

問6-2 新しい地域公共交通の利用について（乗車運賃別の利用頻度）

※あなたのご自宅近くにバス停が新しく設置され、日常生活に利用すると仮定した場合、あなたの世帯が、それぞれの乗車運賃の場合に、週何回利用するか該当する回数に○をご記入ください。

1. 買い物に行くとき、1回の乗車運賃が下記の場合、週何回利用しますか。

150 円の場合	(1)週 1 回	(2)週 2 回	(3)週 3 回	(4)週 4 回	(5)週 5 回以上	(6)利用しない
200 円の場合	(1)週 1 回	(2)週 2 回	(3)週 3 回	(4)週 4 回	(5)週 5 回以上	(6)利用しない
250 円の場合	(1)週 1 回	(2)週 2 回	(3)週 3 回	(4)週 4 回	(5)週 5 回以上	(6)利用しない
300 円の場合	(1)週 1 回	(2)週 2 回	(3)週 3 回	(4)週 4 回	(5)週 5 回以上	(6)利用しない

2. 病院に行くとき、1回の乗車運賃が下記の場合、週何回利用しますか。

150 円の場合	(1)週 1 回	(2)週 2 回	(3)週 3 回	(4)週 4 回	(5)週 5 回以上	(6)利用しない
200 円の場合	(1)週 1 回	(2)週 2 回	(3)週 3 回	(4)週 4 回	(5)週 5 回以上	(6)利用しない
250 円の場合	(1)週 1 回	(2)週 2 回	(3)週 3 回	(4)週 4 回	(5)週 5 回以上	(6)利用しない
300 円の場合	(1)週 1 回	(2)週 2 回	(3)週 3 回	(4)週 4 回	(5)週 5 回以上	(6)利用しない

3. その他（買い物、病院以外）のとき、1回の乗車運賃が下記の場合、週何回利用しますか。

150 円の場合	(1)週 1 回	(2)週 2 回	(3)週 3 回	(4)週 4 回	(5)週 5 回以上	(6)利用しない
200 円の場合	(1)週 1 回	(2)週 2 回	(3)週 3 回	(4)週 4 回	(5)週 5 回以上	(6)利用しない
250 円の場合	(1)週 1 回	(2)週 2 回	(3)週 3 回	(4)週 4 回	(5)週 5 回以上	(6)利用しない
300 円の場合	(1)週 1 回	(2)週 2 回	(3)週 3 回	(4)週 4 回	(5)週 5 回以上	(6)利用しない

問6-3 新しい地域公共交通の利用について（乗車時間帯）

※あなたの世帯が、主に利用したい乗車時間帯をお答えください。

利用する場合の乗車時間帯 ※午前・午後それぞれ3つまで○をつけてください。	
【午前】 ※3 つまで可 (1)7 時～8 時 (4)10 時～11 時 (2)8 時～9 時 (5)11 時～12 時 (3)9 時～10 時	【午後】 ※3 つまで可 (6)12 時～13 時 (9)15 時～16 時 (7)13 時～14 時 (10)16 時～17 時 (8)14 時～15 時 (11)17 時～18 時

問7 中間市の地域公共交通について

中間市の地域公共交通について、ご意見をお聞かせください。

～質問は以上です。ご協力ありがとうございました。～