中間市財政事情書

中間市告示第　58　号

中間市財政事情書の作成及び公表に関する条例の規定により、平成18年4月1日から平成19年3月31日までの本市の財政事情を公表する

平　成　19　年　8　月　15　日

中間市長　松下　俊男

人口	47,255 人	男性	22,123 人
		女性	25,132 人
世帯数	19,876 世帯	平成19年3月31日 現在	

一般会計予算の執行状況

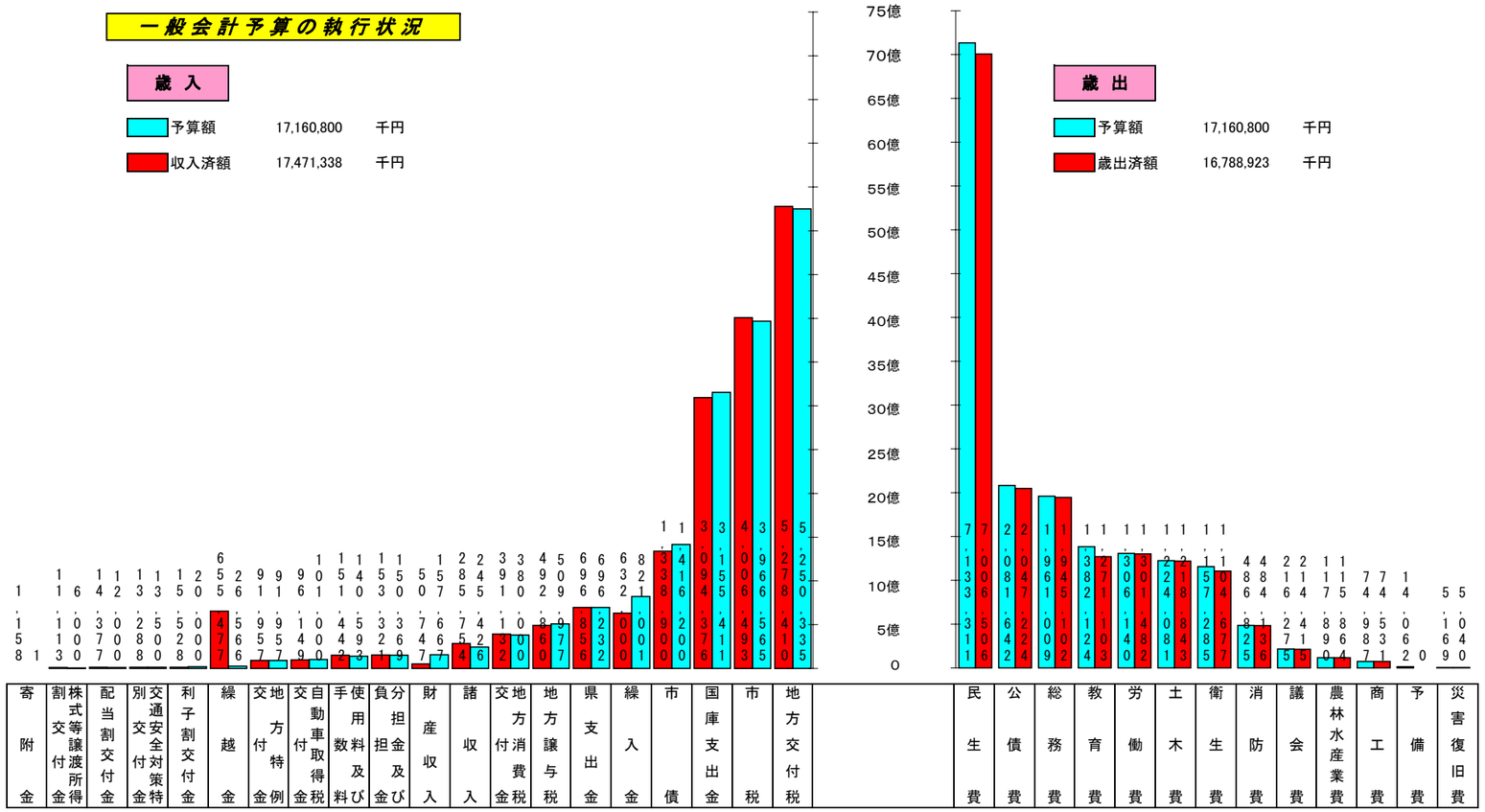

住民負担の状況

（単位：円）

区分	年間一人あたり	年間一世帯あたり
市税	84,785	201,574
市民税	34,003	80,842

平成18年度中間市水道事業決算（税抜）

（単位：千円）

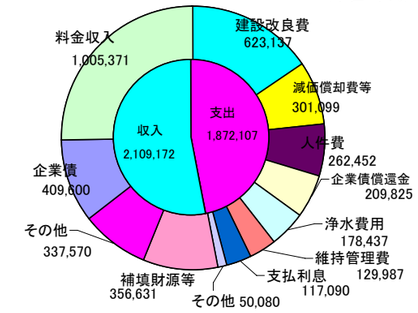

平成18年度中間市病院事業決算（税抜）

（単位：千円）

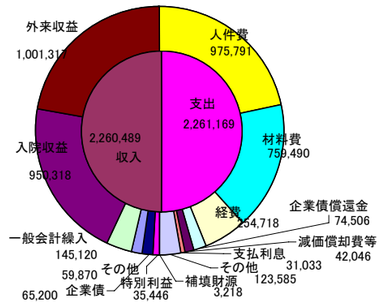

平成18年度中間市水道事業執行状況（税込）

（単位：千円）

項目	予算額	執行済額	執行率
（支出）			
建設改良費	711,914	652,647	91.7%
企業債償還金	214,359	209,825	97.9%
人件費	278,798	262,523	94.2%
浄水費用	229,980	188,086	81.8%
支払利息	117,924	117,090	99.3%
維持管理費	174,132	135,945	78.1%
減価償却費等	309,080	301,099	97.4%
その他	96,133	58,048	60.4%
合計	2,132,320	1,925,263	90.3%
（収入）			
料金収入	1,135,561	1,055,639	93.0%
企業債	414,000	409,600	98.9%
その他	357,773	342,128	95.6%
合計	1,907,334	1,807,367	94.8%

平成18年度中間市病院事業執行状況（税込）

（単位：千円）

項目	予算額	執行済額	執行率
（支出）			
企業債償還金	74,506	74,506	100.0%
人件費	992,262	975,792	98.3%
材料費	847,930	797,258	94.0%
経費	295,767	264,126	89.3%
支払利息	31,033	31,033	100.0%
減価償却費等	42,894	42,046	98.0%
その他	99,851	79,401	79.5%
合計	2,384,243	2,264,162	95.0%
（収入）			
入院収益	1,032,186	950,318	92.1%
外来収益	1,018,422	1,001,317	98.3%
一般会計繰入	145,120	145,120	100.0%
特別利益	35,446	35,446	100.0%
企業債	80,000	65,200	81.5%
その他	63,972	62,863	98.3%
合計	2,375,146	2,260,264	95.2%

特別会計予算の執行状況

（単位：千円）

会計名	予算額	収入済額	支出済額
国民健康保険事業	6,230,180	5,342,630	6,063,321
老人保健事業	6,506,460	6,042,053	6,021,987
住宅新築資金等	614,720	13,110	614,710
地域下水道事業	97,000	96,578	94,544
公共下水道事業	2,153,540	2,146,533	2,142,771
介護保険事業（保険事業勘定）	3,037,500	3,029,208	2,819,590
介護保険事業（サービス事業勘定）	19,400	19,562	19,216
公共用地先行取得	2,000	816	816

市税の収納状況

（単位：千円）

区分	予算額	収入済額	収入割合
市民税	1,583,629	1,606,807	101.5 %
固定資産税	1,678,110	1,692,499	100.9 %
都市計画税	349,195	347,253	99.4 %
市たばこ税	288,072	289,222	100.4 %
軽自動車税	67,559	70,712	104.7 %
特別土地保有税	0	0	—
合計	3,966,565	4,006,493	101.0 %

市債現在高の状況

（単位：千円）

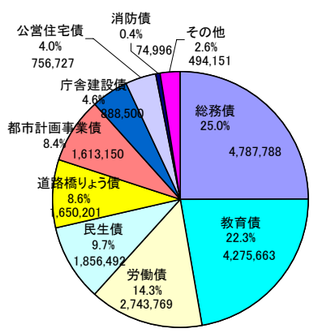

一般会計債現在高　総額　19,141,437　千円

平成18年度各会計の状況

（単位：千円）

会計名	収入額	支出額	差引
一般会計	17,471,338	16,788,923	682,415
住宅新築資金等	13,110	614,710	△ 601,600
公共用地先行取得	816	816	0
地域下水道事業	96,578	94,544	2,034
公共下水道事業	2,146,533	2,142,771	3,762
国民健康保険事業	5,342,630	6,063,321	△ 720,691
老人保健事業	6,042,053	6,021,987	20,066
介護保険事業	3,048,770	2,838,806	209,964

平成18年度公営企業会計の状況（税抜）

（単位：千円）

会計名	収入額	支出額	差引
水道事業	2,109,172	1,872,107	237,065
病院事業	2,260,489	2,261,169	△ 680