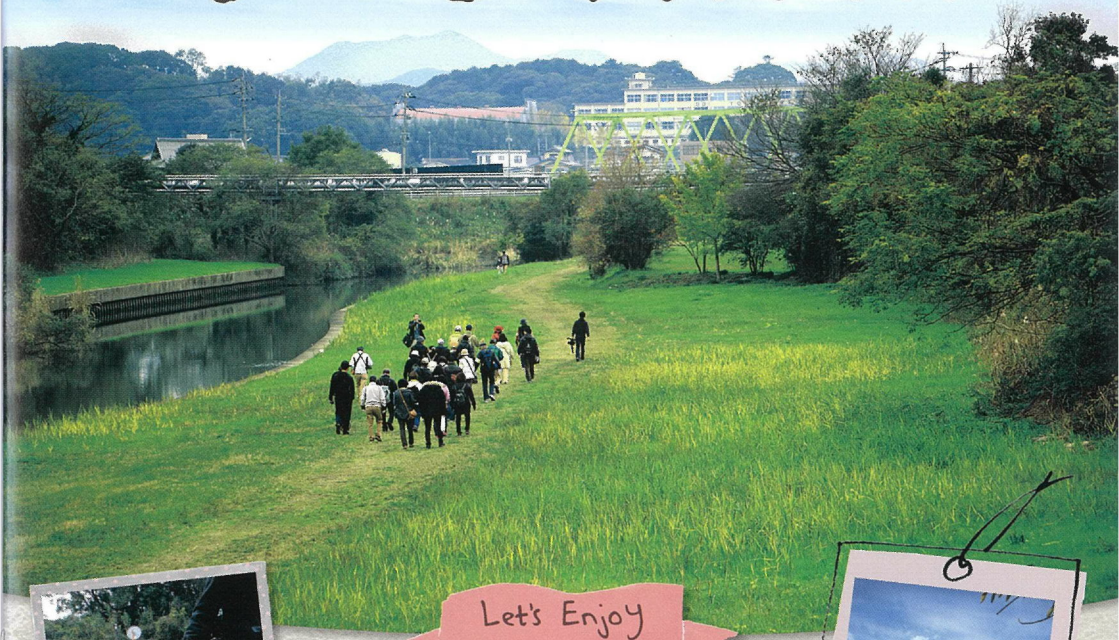





なかま[🐾]フットパス[👑] Enjoy Rambling



Smile

Let's Enjoy



Rambling!



フットパスとは





イギリスを発祥とする、“森林や田園地帯、古い街並など
地域に昔からあるありのままの風景を
楽しみながら歩くこと【foot】ができる小径【^{こみち}path】”のこと。
歩くことで見えてくる地域ならではの風景や
地元の方との温かな触れ合いが、
フットパスの何よりの楽しみなのです。

歩きたくなったら

なかもフットパス

Enjoy Rambling


中間市で自然や人との
ふれあいを感じる
フットパスを体験してみませんか。




歩いてみると



中間唐戸の前で
ハイ・チーズ!



新しい発見がある



電車が真上を
通る橋脚!
スリルあるね〜

やっぱり
運動の後は
おやつだね♪




歴史に浸ってみる

近くで見ると
迫力がある!
さすが世界遺産



ふれあいが楽しい!



まずは歩いてみよう♪

いつもと変わらない風景も、新しい角度で小さな発見ができる。
何気なく見ている景色から、季節を感じ、時間の移ろいを感じる。
中間市の人々や動物、草花、建物、川。
きっと、どこを歩いてもあなたらしい発見ができます。



コースは
こっちだよ

春になったら
色んなお花が
見られるよ

なんだか
にぎわってるニャ

マンホール
みつけた!



なかまフットパス

Enjoy Rambling

全体マップ

1 上底井野コース

総距離：約5.4km 所要時間：約120分

2 土手ノ内コース

総距離：約4km 所要時間：約90分

3 まちなかコース

総距離：約3.6km 所要時間：約80分

4 中底井野コース

総距離：約3.3km 所要時間：約75分

5 天満宮コース

総距離：約4.2km 所要時間：約100分

6 中間通谷コース

総距離：約4km 所要時間：約120分

7 岩瀬長津コース

総距離：約5.5km 所要時間：約120分

Access Map

中間市への
交通アクセス

公共交通機関でお越しの場合

- ・JR 筑豊本線筑前垣生駅・中間駅下車
- ・筑豊電気鉄道通谷駅・東中間駅・筑豊中間駅・希望が丘高校前駅下車

お車で越しの場合

【福岡方面からお越しの場合】

- ・九州自動車道鞍手ICから約15分

【山口・北九州方面からお越しの場合】


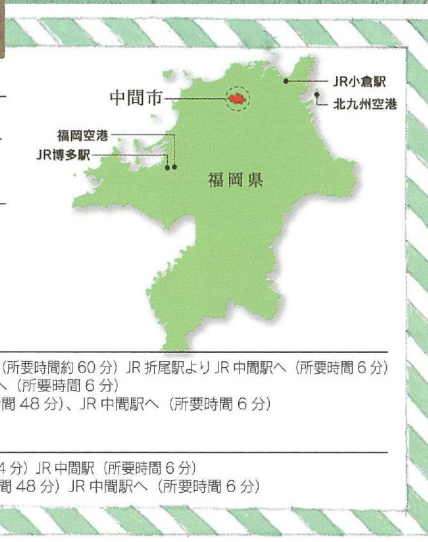
- ・九州自動車道八幡ICから約15分
- ・北九州都市高速道路黒崎ICから約15分

空路にて越しの場合

- ・北九州空港よりエアポートバスにてJR折尾駅へ（所要時間約60分）JR折尾駅よりJR中間駅へ（所要時間6分）
- ・福岡空港より福岡市営空港線にてJR博多駅へ（所要時間6分）
- ・JR博多駅よりJR折尾駅にて乗換え（所要時間48分）、JR中間駅へ（所要時間6分）

新幹線・在来線にて越しの場合

- ・JR小倉駅よりJR折尾駅にて乗換え（所要時間24分）JR中間駅（所要時間6分）
- ・JR博多駅よりJR折尾駅にて乗換え（所要時間48分）JR中間駅へ（所要時間6分）



course #4 中底井野コース

course #7 岩瀬長津コース


course #1 上底井野コース


course #3 まちなかコース

course #5 天満宮コース

course #6 中間通谷コース

course #2 土手ノ内コース





フットパスのルール

Rule of the footpath

1 ゴミはきちんと持ち帰りましょう。



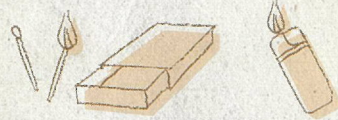
2 動植物、田畑に植えられた作物や植物は採取してはいけません。



3 そこで暮らす動物や作物を荒らしたりしてはいけません。



4 火災防止のため、火気の取扱いには細心の注意を払いましょう。





5 地域住民の生活にとって、迷惑となるような行為はやめましょう。



6 気象条件や野生動物に十分注意しましょう。



万一、歩いている最中の怪我やトラブルに関しては自己責任となりますので、あらかじめご了承の上、事故のないように気をつけて歩いてください。



なかまフットパスの歩き方

How to footpath

フットパスを体験してみたい!!
どうしたらいいの?

1

地域交流センターに行って 地図を入手しよう

いろんなコースの中から、自分に
合ったコースを見つけよう。
時間や距離、田園やまちなか、
いろんなコースからチョイスできるよ。



2

歩く仲間を見つけよう

もちろん、一人でじっくり歩くのも
楽しいけど、仲間と歩くと楽しさ倍増!
歩く速さも、時間もコースも自分たちで
調整できるから、お年寄りから
小さなお子さんまで、無理なく歩けます。



3

どんな格好で歩いたらいいの?


長めのコースでは、やはり歩きやすい
運動靴がベスト。でも、自分の歩きやすい
格好であればどんな格好でも大丈夫。
タオルや水筒、地図さえ持てば
いつでも気軽に歩けます!



4

フットパスって、どうやって楽しめるの?

フットパスの地図には、そのコースのおすすめを
紹介しています。でも、コースの魅力は、
10人10色。コースには、自分のアンテナに
ビビッとくる所が必ずあるはずですよ!
そこで、あなたの「みどころ」。
野に咲く花も鳥も、マンホールにも面白い物
をたくさん発見して!そして、もう一つの魅力は、
地元の人々。コース内に疑問を感じたら
地元の方に聞いてみよう。
そこで生まれる交流もフットパスの魅力のひとつ!



5

最初は不安だなあ

なかまフットパスでは、様々なフットパスイベントを開催しています。
観光案内ホームページ「なかまっ35」で、情報を検索して是非参加してみよう。
初めての人はイベント(有料)に参加してみるのがフットパスを知る近道かも。
また、何人か仲間をみつめて、なかまフットパスの
ガイドさんを頼んでみよう。ガイドさんはみなさんの
ペースにあわせ道案内を行います。主なスポットでの
簡単な説明とフットパスの魅力をお伝えします。



なかまフットパスガイド 1,000円~2,000円



6

フットパスの魅力を伝えよう!!

あなたが感じた「なかまフットパス」
の魅力をみんなに伝えてください!
そして、フットパス仲間を増やして
ください。同じコースでも季節、
時間、天気、そして一緒に歩く
仲間でまた違ったものになります。
仲間を増やして、新しいフットパス
を体験してみよう。



Pick UP

遠賀川水源地ポンプ室

Onga River Pumping Station

世界文化遺産に登録されたレンガ造りの現役ポンプ室。

1910年に完成した遠賀川水源地ポンプ室は、九州製鉄所八幡地区の鉄鋼生産に必要な工業用水の約70%を供給する送水施設です。

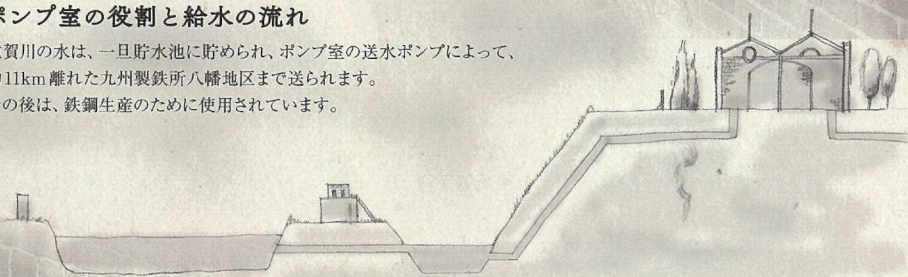
2015年に『明治日本の産業革命遺産』の構成資産のひとつとして世界遺産に登録されました。



写真提供：日本製鉄(株)九州製鉄所、非公開施設(敷地外からの見学可)

ポンプ室の役割と給水の流れ

遠賀川の水は、一旦貯水池に貯められ、ポンプ室の送水ポンプによって、約11km離れた九州製鉄所八幡地区まで送られます。その後は、鉄鋼生産のために使用されています。



Pick UP

中間市の炭鉱の歴史

History of the NAKAMA city Coal Mines

石炭によって栄え、石炭に翻弄された中間の歴史。

明治時代に筑豊地域の石炭産業は隆盛を極め、それに伴い中間市も急激に発展していきました。しかし、戦後のエネルギー革命によって次々と石炭産業が衰退すると、中間市も急激に衰退していきます。現在では、石炭や炭鉱の名残はわずかになりました。

〈今でも残る炭鉱関連スポット〉

堀川



JR 筑豊本線橋脚



石炭露頭



中鶴炭鉱俵郷碑




神社めぐり

中間市には神社がたくさん！川のそばや住宅街の中、人に知られていない所など、何だか冒険をするような気分で楽しい神社めぐりをしてみてはいかがでしょうか。



埴生神社

埴生神社は、仲哀天皇、神功皇后が熊襲平定のため西下の際、埴生郷船津に上陸された際、船魂の神を祭られたという由緒ある神社です。



月瀬八幡宮

現在、月瀬八幡宮の社殿が建つ所は、室町時代、「猫城」と呼ばれる小さな城があり、その後廢城になりましたが、福岡藩二代藩主忠之により同地に月瀬八幡宮が造営されました。



梅安天満宮

高台に境内があり、道路沿いの斜面にはたくさんの梅の木が植えられ、2月中旬になると見事な紅白の美しい梅の花が街中を彩ります。



惣社宮

江戸時代の宝暦・明和年間(1751~1771)に遠賀郡内七旧社の一つに数えられた神社です。現在も神輿の前に建つ大鳥居を寄進したのは、中間の炭鉱主岩崎久米吉です。

編集後記

なかまフットパスを歩いてみたら...

「何もない」と思っていたけど探してみると発見がいっぱい!



新しいお店が発見できた




冒険してる気分を味わえた



歩かないと見えない場所がたくさんあったね



歩いてみたらたくさん笑顔が見れた



お話ししながら歩いてたらあっとゆうまにいい運動



地元の方とふれあえるってなかなか無い体験!



隠れ家のかわいいお店を見つけた!



気分はカメラマン♪被写体を探るのが楽しかった



いつでも
おいでゆん



Nakappa

Welcome to
NAKAMA!



発行・お問い合わせ

中間市地域交流センター
福岡県中間市大字垣生660番地1
TEL.093-245-4665

✉ kankou@city.nakama.lg.jp

WEB <http://nakamap.jp/>



World Heritage
Onga River
Pumping Station

発行日 2020年3月31日 第5版