

1 太賀・朝霧系統

(1)運行実績（太賀・朝霧系統）

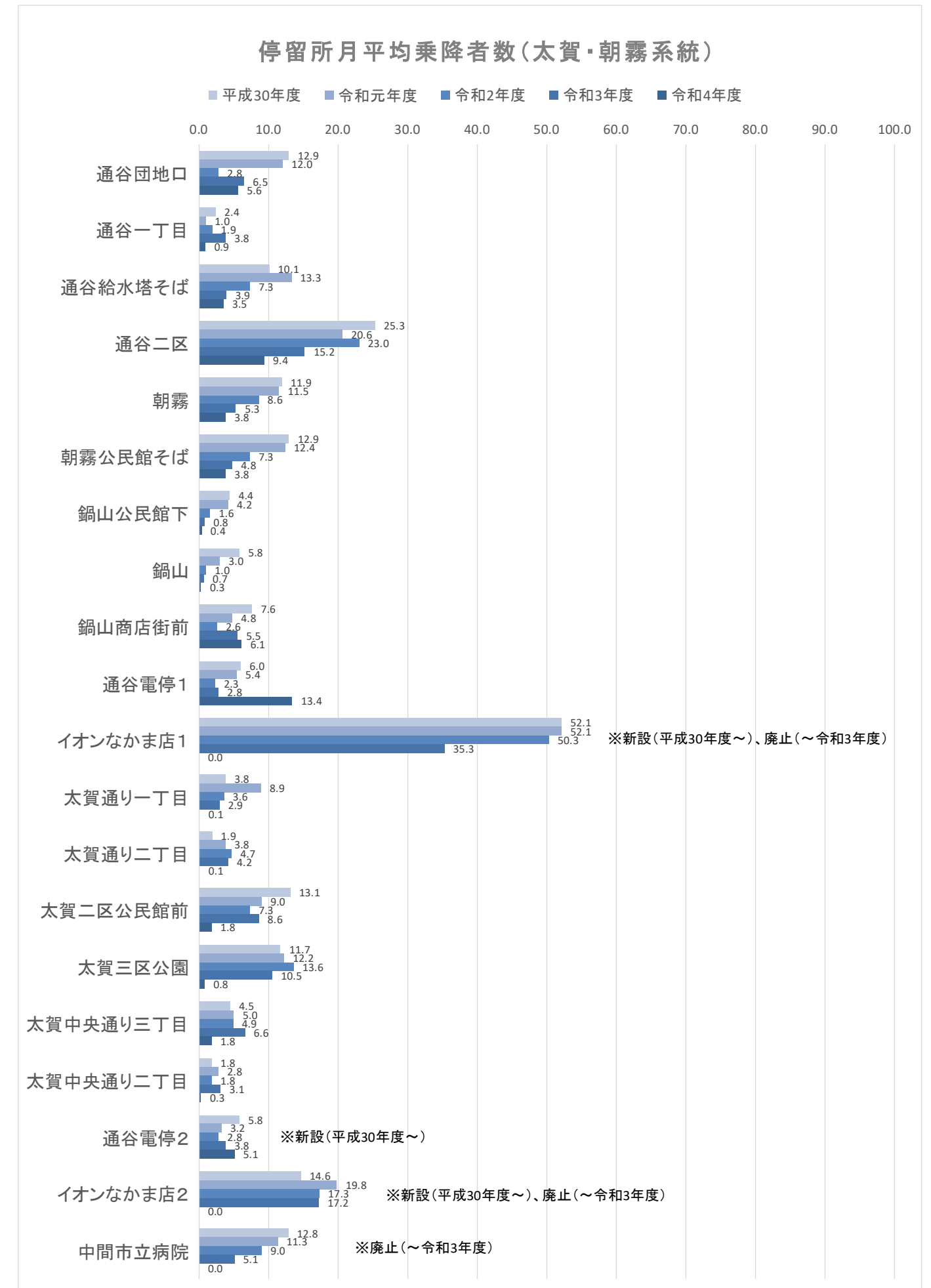
年月	交通事業年度	事業者	運行日数	利用者数	実車キロ	運行収入①			運行経費②	市補填額(②-①)	1便あたりの利用者数	収支率	1人あたりの運行経費	1人あたりの市負担額	キロ当たり運行経費	回数券使用率	
						現金	回数券	計									
平成27年10月 ～平成28年9月	平成28年度	(上期合計)	50	392	2,120.0	25,100	45,000	70,100	585,750	515,650	0.98	11.97%	1,494	1,315	276.3	64.2%	
		(下期合計)	51	487	2,162.4	27,200	63,600	90,800	599,465	508,665	1.19	15.15%	1,231	1,044	277.2	70.0%	
		(年計)	101	879	4,282.4	52,300	108,600	160,900	1,185,215	1,024,315	1.09	13.58%	1,348	1,165	276.8	67.5%	
平成28年10月 ～平成29年9月	平成29年度	(上期合計)	51	403	2,162.4	12,000	65,300	77,300	598,465	521,165	0.99	12.92%	1,485	1,293	276.8	84.5%	
		(下期合計)	51	486	2,162.4	16,800	78,000	94,800	601,465	506,665	1.19	15.76%	1,238	1,043	278.1	82.3%	
		(年計)	102	889	4,324.8	28,800	143,300	172,100	1,199,930	1,027,830	1.09	14.34%	1,350	1,156	277.5	83.3%	
平成29年10月 ～平成30年9月	平成30年度	(上期合計)	50	637	2,400.0	32,300	88,200	120,500	671,100	550,600	1.59	17.96%	1,054	864	279.6	73.2%	
		(下期合計)	50	691	2,400.0	27,300	101,200	128,500	669,100	540,600	1.73	19.20%	968	782	278.8	78.8%	
		(年計)	100	1,328	4,800.0	59,600	189,400	249,000	1,340,200	1,091,200	1.66	18.58%	1,009	822	279.2	76.1%	
平成30年10月 ～令和元年9月	令和元年度	(上期合計)	50	608	2,400.0	18,500	93,800	112,300	665,100	552,800	1.52	16.88%	1,094	909	277.1	83.5%	
		(下期合計)	52	690	2,496.0	35,400	93,400	128,800	701,624	572,824	1.66	18.36%	1,017	830	281.1	72.5%	
		(年計)	102	1,298	4,896.0	53,900	187,200	241,100	1,366,724	1,125,624	1.59	17.64%	1,053	867	279.2	77.6%	
令和元年10月 ～令和2年9月	令和2年度	(上期合計)	50	536	2,400.0	37,600	62,600	100,200	691,280	591,080	1.34	14.49%	1,290	1,103	288.0	62.5%	
		(下期合計)	52	505	2,496.0	43,200	50,100	93,300	717,544	624,244	1.21	13.00%	1,421	1,236	287.5	53.7%	
		(年計)	102	1,041	4,896.0	80,800	112,700	193,500	1,408,824	1,215,324	1.28	13.73%	1,353	1,167	287.8	58.2%	
令和2年	10月	ひかり第一交通	8	75	384.0	8,100	5,700	13,800	109,480	95,680	1.17	12.61%	1,460	1,276	285.1	41.3%	
	11月	ひかり第一交通	9	77	432.0	9,100	5,500	14,600	123,165	108,565	1.07	11.85%	1,600	1,410	285.1	37.7%	
	12月	ひかり第一交通	8	67	384.0	8,500	4,400	12,900	109,480	96,580	1.05	11.78%	1,634	1,441	285.1	34.1%	
令和3年	1月	産業タクシー	8	66	384.0	7,900	4,000	11,900	109,480	97,580	1.03	10.87%	1,659	1,478	285.1	33.6%	
	2月	産業タクシー	8	63	384.0	6,700	4,300	11,000	109,480	98,480	0.98	10.05%	1,738	1,563	285.1	39.1%	
	3月	産業タクシー	10	79	480.0	8,600	6,500	15,100	136,850	121,750	0.99	11.03%	1,732	1,541	285.1	43.0%	
		(上期合計)	51	427	2,448.0	48,900	30,400	79,300	697,935	618,635	1.05	11.36%	1,635	1,449	285.1	38.3%	
	4月	ひかり第一交通	8	59	384.0	6,800	4,400	11,200	109,480	98,280	0.92	10.23%	1,856	1,666	285.1	39.3%	
	5月	ひかり第一交通	9	73	432.0	7,700	6,100	13,800	125,205	111,405	1.01	11.02%	1,715	1,526	289.8	44.2%	
	6月	ひかり第一交通	9	82	432.0	7,100	8,300	15,400	123,165	107,765	1.14	12.50%	1,502	1,314	285.1	53.9%	
	7月	産業タクシー	8	81	384.0	6,200	9,200	15,400	110,500	95,100	1.27	13.94%	1,364	1,174	287.8	59.7%	
	8月	産業タクシー	9	60	432.0	6,500	5,000	11,500	124,185	112,685	0.83	9.26%	2,070	1,878	287.5	43.5%	
	9月	産業タクシー	9	97	432.0	8,900	9,800	18,700	125,205	106,505	1.35	14.94%	1,291	1,098	289.8	52.4%	
		(下期合計)	52	452	2,496.0	43,200	42,800	86,000	717,740	631,740	1.09	11.98%	1,588	1,398	287.6	49.8%	
		(年計)	103	879	4,944.0	92,100	73,200	165,300	1,415,675	1,250,375	1.07	11.68%	1,611	1,422	286.3	44.3%	
令和4年	10月	ひかり第一交通	8	31	294.4	1,800	3,800	5,600	86,552	80,952	0.48	6.47%	2,792	2,611	294.0	67.9%	
	11月	ひかり第一交通	9	22	331.2	1,500	2,800	4,300	97,371	93,071	0.31	4.42%	4,426	4,231	294.0	65.1%	
	12月	ひかり第一交通	8	30	294.4	2,500	3,500	6,000	86,552	80,552	0.47	6.93%	2,885	2,685	294.0	58.3%	
	1月	産業タクシー	8	29	294.4	2,400	3,100	5,500	86,552	81,052	0.45	6.35%	2,985	2,795	294.0	56.4%	
	2月	産業タクシー	8	30	294.4	2,400	3,500	5,900	86,552	80,652	0.47	6.82%	2,885	2,688	294.0	59.3%	
	3月	産業タクシー	9	22	331.2	2,000	2,300	4,300	97,371	93,071	0.31	4.42%	4,426	4,231	294.0	53.5%	
		(上期合計)	50	164	1,840.0	12,600	19,000	31,600	540,950	509,350	0.41	5.84%	3,298	3,106	294.0	60.1%	
	4月	ひかり第一交通	8	24	294.4	1,100	3,700	4,800	86,552	81,752	0.38	5.55%	3,606	3,406	294.0	77.1%	
	5月	ひかり第一交通	9	19	331.2	1,800	2,000	3,800	97,371	93,571	0.26	3.90%	5,125	4,925	294.0	52.6%	
	6月	ひかり第一交通	9	25	331.2	1,700	2,800	4,500	97,371	92,871	0.35	4.62%	3,895	3,715	294.0	62.2%	
	7月	産業タクシー	8	38	294.4	1,600	5,700	7,300	86,552	79,252	0.59	8.43%	2,278	2,086	294.0	78.1%	
	8月	産業タクシー	9	37	331.2	1,900	5,200	7,100	97,371	90,271	0.51	7.29%	2,632	2,440	294.0	73.2%	
9月	産業タクシー	7	36	257.6	2,100	5,000	7,100	77,949	70,849	0.64	9.11%	2,165	1,968	302.6	70.4%		
	(下期合計)	50	179	1,840.0	10,200	24,400	34,600	543,166	508,566	0.45	6.37%	3,034	2,841	295.2	70.5%		
	(年計)	100	343	3,680.0	22,800	43,400	66,200	1,084,116	1,017,916	0.43	6.11%	3,161	2,968	294.6	65.6%		
令和5年	令和5年度	10月	ひかり第一交通	9	34	331.2	800	5,800	6,600	107,343	100,743	0.47	6.15%	3,157	2,963	324.1	87.9%
		11月	ひかり第一交通	9	28	331.2	1,800	3,500	5,300	107,343	102,043	0.39	4.94%	3,834	3,644	324.1	66.0%
		12月	ひかり第一交通	8	21	294.4	2,600	1,500	4,100	95,416	91,316	0.33	4.30%	4,544	4,348	324.1	36.6%
		1月	産業タクシー	8	17	294.4	2,200	1,200	3,400	95,416	92,016	0.27	3.56%	5,613	5,413	324.1	35.3%
		2月	産業タクシー	8	30	294.4	3,500	2,300	5,800	95,416	89,616	0.47	6.08%	3,181	2,987	324.1	39.7%
		3月	産業タクシー	9	55	364.8	5,500	4,900	10,400	118,131	107,731	0.76	8.80%	2,148	1,959	323.8	47.1%
	(上期合計)	51	185	1,910.4	16,400	19,200	35,600	619,065	583,465	0.45	5.75%	3,346	3,154	324.0	53.9%		

(2)各停留所乗降者数（太賀・朝霧系統）

※直近5年度分（平成30年度～令和4年度）

停留所名称	平成30年度（H29.10～H30.9）				令和元年度（H30.10～R1.9）				令和2年度（R1.10～R2.9）			
	乗車人数	降車人数	乗降者計	月平均乗降者	乗車人数	降車人数	乗降者計	月平均乗降者	乗車人数	降車人数	乗降者計	月平均乗降者
通谷団地口	80	75	155	12.9	69	75	144	12.0	13	21	34	2.8
通谷一丁目	23	6	29	2.4	6	6	12	1.0	21	2	23	1.9
通谷給水塔そば	38	83	121	10.1	37	122	159	13.3	31	56	87	7.3
通谷二区	120	183	303	25.3	113	134	247	20.6	94	182	276	23.0
朝霧	60	83	143	11.9	69	69	138	11.5	61	42	103	8.6
朝霧公民館そば	64	91	155	12.9	72	77	149	12.4	19	68	87	7.3
鍋山公民館下	24	29	53	4.4	21	29	50	4.2	5	14	19	1.6
鍋山	45	25	70	5.8	20	16	36	3.0	4	8	12	1.0
鍋山商店街前	21	70	91	7.6	11	47	58	4.8	5	26	31	2.6
通谷電停1	18	54	72	6.0	15	50	65	5.4	6	21	27	2.3
イオンなかま店1	460	165	625	52.1	478	147	625	52.1	457	147	604	50.3
太賀通り一丁目	14	32	46	3.8	44	63	107	8.9	9	34	43	3.6
太賀通り二丁目	10	13	23	1.9	18	28	46	3.8	16	40	56	4.7
太賀二区公民館前	79	78	157	13.1	51	57	108	9.0	33	54	87	7.3
太賀三区公園	65	75	140	11.7	71	75	146	12.2	92	71	163	13.6
太賀中央通り三丁目	27	27	54	4.5	24	36	60	5.0	18	41	59	4.9
太賀中央通り二丁目	10	12	22	1.8	3	31	34	2.8	4	18	22	1.8
通谷電停2	17	52	69	5.8	3	35	38	3.2	3	31	34	2.8
イオンなかま店2	124	51	175	14.6	139	99	238	19.8	129	78	207	17.3
中間市立病院	29	124	153	12.8	34	102	136	11.3	21	87	108	9.0
計	1,328	1,328	2,656	221.3	1,298	1,298	2,596	216.3	1,041	1,041	2,082	173.5

停留所名称	令和3年度（R2.10～R3.9）				令和4年度（R3.10～R4.9）			
	乗車人数	降車人数	乗降者計	月平均乗降者	乗車人数	降車人数	乗降者計	月平均乗降者
通谷団地口	54	24	78	6.5	37	30	67	5.6
通谷一丁目	40	5	45	3.8	7	4	11	0.9
通谷給水塔そば	21	26	47	3.9	30	12	42	3.5
通谷二区	52	130	182	15.2	45	68	113	9.4
朝霧	43	21	64	5.3	38	8	46	3.8
朝霧公民館そば	31	27	58	4.8	32	14	46	3.8
鍋山公民館下	4	6	10	0.8	2	3	5	0.4
鍋山	2	6	8	0.7	0	4	4	0.3
鍋山商店街前	6	60	66	5.5	9	64	73	6.1
通谷電停1	5	29	34	2.8	75	86	161	13.4
イオンなかま店1	286	137	423	35.3	—	—	—	—
太賀通り一丁目	0	35	35	2.9	0	1	1	0.1
太賀通り二丁目	11	39	50	4.2	0	1	1	0.1
太賀二区公民館前	42	61	103	8.6	10	11	21	1.8
太賀三区公園	73	53	126	10.5	5	5	10	0.8
太賀中央通り三丁目	37	42	79	6.6	19	2	21	1.8
太賀中央通り二丁目	11	26	37	3.1	2	1	3	0.3
通谷電停2	4	42	46	3.8	32	29	61	5.1
イオンなかま店2	139	67	206	17.2	—	—	—	—
中間市立病院	18	43	61	5.1	—	—	—	—
計	879	879	1,758	146.5	343	343	686	57.2



2 通谷・桜台系統

(1)運行実績（通谷・桜台系統）

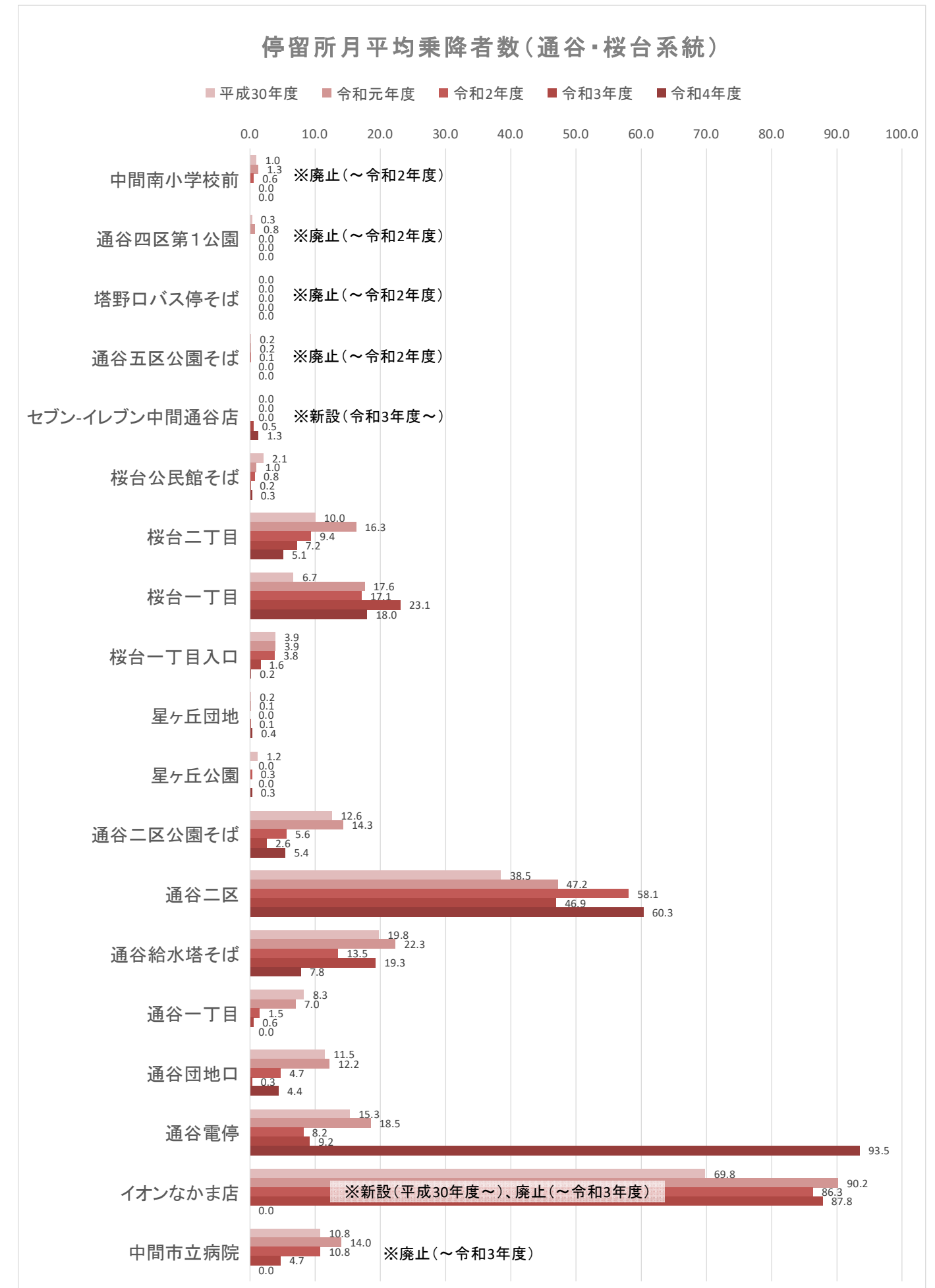
年月	交通事業年度	事業者	運行日数	利用者数	実車キロ	運行収入①			運行経費②	市補填額(②-①)	1便あたりの利用者数	収支率	1人あたりの運行経費	1人あたりの市負担額	キロ当たり運行経費	回数券使用率	
						現金	回数券	計									
平成27年10月 ～平成28年9月	平成28年度	(上期合計)	49	311	2,234.4	19,800	40,000	59,800	619,351	559,551	0.79	9.66%	1,991	1,799	277.2	66.9%	
		(下期合計)	53	467	2,416.8	15,900	72,700	88,600	672,747	584,147	1.10	13.17%	1,441	1,251	278.4	82.1%	
		(年計)	102	778	4,651.2	35,700	112,700	148,400	1,292,098	1,143,698	0.95	11.49%	1,661	1,470	277.8	75.9%	
平成28年10月 ～平成29年9月	平成29年度	(上期合計)	50	413	2,280.0	15,400	61,400	76,800	632,950	556,150	1.03	12.13%	1,533	1,347	277.6	79.9%	
		(下期合計)	51	423	2,325.6	9,100	70,400	79,500	644,549	565,049	1.04	12.33%	1,524	1,336	277.2	88.6%	
		(年計)	101	836	4,605.6	24,500	131,800	156,300	1,277,499	1,121,199	1.03	12.23%	1,528	1,341	277.4	84.3%	
平成29年10月 ～平成30年9月	平成30年度	(上期合計)	49	559	2,273.6	31,200	76,000	107,200	636,180	528,980	1.43	16.85%	1,138	946	279.8	70.9%	
		(下期合計)	51	714	2,366.4	45,600	92,500	138,100	679,820	541,720	1.75	20.31%	952	759	287.3	67.0%	
		(年計)	100	1,273	4,640.0	76,800	168,500	245,300	1,316,000	1,070,700	1.59	18.64%	1,034	841	283.6	68.7%	
平成30年10月 ～令和元年9月	令和元年度	(上期合計)	51	768	2,366.4	39,700	109,300	149,000	693,820	544,820	1.88	21.48%	903	709	293.2	73.4%	
		(下期合計)	51	833	2,366.4	46,100	112,600	158,700	705,820	547,120	2.04	22.48%	847	657	298.3	71.0%	
		(年計)	102	1,601	4,732.8	85,800	221,900	307,700	1,399,640	1,091,940	1.96	21.98%	874	682	295.7	72.1%	
令和元年10月 ～令和2年9月	令和2年度	(上期合計)	51	730	2,366.4	32,200	107,300	139,500	717,417	577,917	1.79	19.44%	983	792	303.2	76.9%	
		(下期合計)	51	593	2,366.4	14,600	97,900	112,500	701,097	588,597	1.45	16.05%	1,182	993	296.3	87.0%	
		(年計)	102	1,323	4,732.8	46,800	205,200	252,000	1,418,514	1,166,514	1.62	17.77%	1,072	882	299.7	81.4%	
令和2年	10月	ことぶきタクシー	9	119	338.4	3,600	18,800	22,400	106,680	84,280	1.65	21.00%	896	708	315.2	83.9%	
	11月	ことぶきタクシー	8	110	300.8	1,400	18,700	20,100	90,860	70,760	1.72	22.12%	826	643	302.1	93.0%	
令和3年	12月	ことぶきタクシー	8	108	300.8	2,000	18,200	20,200	89,840	69,640	1.69	22.48%	832	645	298.7	90.1%	
	1月	ことぶきタクシー	7	70	263.2	0	12,700	12,700	76,060	63,360	1.25	16.70%	1,087	905	289.0	100.0%	
	2月	ことぶきタクシー	8	99	300.8	0	17,900	17,900	86,780	68,880	1.55	20.63%	877	696	288.5	100.0%	
	3月	ことぶきタクシー	9	99	338.4	400	17,500	17,900	102,600	84,700	1.38	17.45%	1,036	856	303.2	97.8%	
	(上期合計)	49	605	1,842.4	7,400	103,800	111,200	552,820	441,620	1.54	20.12%	914	730	300.1	93.3%		
	4月	ことぶきタクシー	9	78	338.4	0	15,000	15,000	96,480	81,480	1.08	15.55%	1,237	1,045	285.1	100.0%	
	5月	ことぶきタクシー	8	87	300.8	0	16,500	16,500	86,780	70,280	1.36	19.01%	997	808	288.5	100.0%	
	6月	ことぶきタクシー	9	118	338.4	800	21,700	22,500	101,580	79,080	1.64	22.15%	861	670	300.2	96.4%	
	7月	ことぶきタクシー	9	114	338.4	1,000	20,100	21,100	101,580	80,480	1.58	20.77%	891	706	300.2	95.3%	
	8月	ことぶきタクシー	8	107	300.8	200	20,700	20,900	88,820	67,920	1.67	23.53%	830	635	295.3	99.0%	
	9月	ことぶきタクシー	8	114	300.8	400	20,300	20,700	88,820	68,120	1.78	23.31%	779	598	295.3	98.1%	
	(下期合計)	51	618	1,917.6	2,400	114,300	116,700	564,060	447,360	1.51	20.69%	913	724	294.1	97.9%		
	(年計)	100	1,223	3,760.0	9,800	218,100	227,900	1,116,880	888,980	1.53	20.41%	913	727	297.0	95.7%		
	令和4年	10月	ことぶきタクシー	9	89	266.4	0	16,700	16,700	78,318	61,618	1.24	21.32%	880	692	294.0	100.0%
11月		ことぶきタクシー	9	93	266.4	0	17,400	17,400	78,318	60,918	1.29	22.22%	842	655	294.0	100.0%	
12月		ことぶきタクシー	8	101	236.8	0	18,500	18,500	69,616	51,116	1.58	26.57%	689	506	294.0	100.0%	
1月		ことぶきタクシー	8	83	236.8	0	15,700	15,700	69,616	53,916	1.30	22.55%	839	650	294.0	100.0%	
2月		ことぶきタクシー	8	99	236.8	0	19,000	19,000	69,616	50,616	1.55	27.29%	703	511	294.0	100.0%	
3月		ことぶきタクシー	9	116	266.4	0	21,900	21,900	78,318	56,418	1.61	27.96%	675	486	294.0	100.0%	
(上期合計)		51	581	1,509.6	0	109,200	109,200	443,802	334,602	1.42	24.61%	764	576	294.0	100.0%		
4月		ことぶきタクシー	9	104	266.4	600	19,200	19,800	78,318	58,518	1.44	25.28%	753	563	294.0	97.0%	
5月		ことぶきタクシー	9	107	266.4	600	19,500	20,100	78,318	58,218	1.49	25.66%	732	544	294.0	97.0%	
6月		ことぶきタクシー	8	102	236.8	400	18,800	19,200	69,616	50,416	1.59	27.58%	683	494	294.0	97.9%	
7月		ことぶきタクシー	9	112	266.4	1,000	20,200	21,200	79,338	58,138	1.56	26.72%	708	519	297.8	95.3%	
8月		ことぶきタクシー	9	84	266.4	0	15,100	15,100	78,318	63,218	1.17	19.28%	932	753	294.0	100.0%	
9月		ことぶきタクシー	8	91	236.8	0	16,700	16,700	71,398	54,698	1.42	23.39%	785	601	301.5	100.0%	
(下期合計)		52	600	1,539.2	2,600	109,500	112,100	455,306	343,206	1.44	24.62%	759	572	295.8	97.7%		
(年計)	103	1,181	3,048.8	2,600	218,700	221,300	899,108	677,808	1.43	24.61%	761	574	294.9	98.8%			
令和5年	令和5年度	10月	ことぶきタクシー	8	104	236.8	0	19,200	19,200	76,744	57,544	1.63	25.02%	738	553	324.1	100.0%
		11月	ことぶきタクシー	9	110	266.4	0	21,200	21,200	86,337	65,137	1.53	24.55%	785	592	324.1	100.0%
		12月	ことぶきタクシー	7	78	207.2	600	14,200	14,800	67,151	52,351	1.39	22.04%	861	671	324.1	95.9%
		1月	ことぶきタクシー	8	34	222.0	2,400	4,300	6,700	71,948	65,248	0.53	9.31%	2,116	1,919	324.1	64.2%
		2月	ことぶきタクシー	8	25	236.8	2,800	1,900	4,700	76,744	72,044	0.39	6.12%	3,070	2,882	324.1	40.4%
		3月	ことぶきタクシー	9	59	280.4	4,500	6,300	10,800	91,944	81,144	0.82	11.75%	1,558	1,375	327.9	58.3%
(上期合計)	49	410	1,449.6	10,300	67,100	77,400	470,868	393,468	1.05	16.44%	1,148	960	324.8	86.7%			

(2)各停留所乗降者数(通谷・桜台系統)

※直近5年度分(平成30年度~令和4年度)

停留所名称	平成30年度(H29.10~H30.9)				令和元年度(H30.10~R1.9)				令和2年度(R1.10~R2.9)			
	乗車人数	降車人数	乗降者計	月平均乗降者	乗車人数	降車人数	乗降者計	月平均乗降者	乗車人数	降車人数	乗降者計	月平均乗降者
中間南小学校前	3	9	12	1.0	5	11	16	1.3	3	4	7	0.6
通谷四区第1公園	3	1	4	0.3	6	4	10	0.8	0	0	0	0.0
塔野口バス停そば	0	0	0	0.0	0	0	0	0.0	0	0	0	0.0
通谷五区公園そば	2	0	2	0.2	2	0	2	0.2	1	0	1	0.1
セブン-イレブン中間通谷店	-	-	-	-	-	-	-	-	-	-	-	-
桜台公民館そば	12	13	25	2.1	6	6	12	1.0	5	4	9	0.8
桜台二丁目	52	68	120	10.0	67	128	195	16.3	19	94	113	9.4
桜台一丁目	22	58	80	6.7	84	127	211	17.6	83	122	205	17.1
桜台一丁目入口	21	26	47	3.9	24	23	47	3.9	28	18	46	3.8
星ヶ丘団地	1	1	2	0.2	0	1	1	0.1	0	0	0	0.0
星ヶ丘公園	1	13	14	1.2	0	0	0	0.0	1	2	3	0.3
通谷二区公園そば	56	95	151	12.6	43	129	172	14.3	24	43	67	5.6
通谷二区	232	230	462	38.5	286	280	566	47.2	293	404	697	58.1
通谷給水塔そば	87	151	238	19.8	73	195	268	22.3	56	106	162	13.5
通谷一丁目	69	30	99	8.3	77	7	84	7.0	11	7	18	1.5
通谷団地口	93	45	138	11.5	115	31	146	12.2	44	12	56	4.7
通谷電停	27	157	184	15.3	33	189	222	18.5	9	89	98	8.2
イオンなかま店	557	281	838	69.8	736	346	1,082	90.2	718	317	1,035	86.3
中間市立病院	35	95	130	10.8	44	124	168	14.0	28	101	129	10.8
計	1,273	1,273	2,546	212.2	1,601	1,601	3,202	266.8	1,323	1,323	2,646	220.5

停留所名称	令和3年度(R2.10~R3.9)				令和4年度(R3.10~R4.9)			
	乗車人数	降車人数	乗降者計	月平均乗降者	乗車人数	降車人数	乗降者計	月平均乗降者
中間南小学校前	-	-	-	-	-	-	-	-
通谷四区第1公園	-	-	-	-	-	-	-	-
塔野口バス停そば	-	-	-	-	-	-	-	-
通谷五区公園そば	-	-	-	-	-	-	-	-
セブン-イレブン中間通谷店	3	3	6	0.5	8	8	16	1.3
桜台公民館そば	1	1	2	0.2	1	2	3	0.3
桜台二丁目	7	79	86	7.2	23	38	61	5.1
桜台一丁目	95	182	277	23.1	112	104	216	18.0
桜台一丁目入口	11	8	19	1.6	0	2	2	0.2
星ヶ丘団地	0	1	1	0.1	0	5	5	0.4
星ヶ丘公園	0	0	0	0.0	1	2	3	0.3
通谷二区公園そば	20	11	31	2.6	44	21	65	5.4
通谷二区	256	307	563	46.9	343	380	723	60.3
通谷給水塔そば	115	116	231	19.3	40	53	93	7.8
通谷一丁目	1	6	7	0.6	0	0	0	0.0
通谷団地口	0	3	3	0.3	25	28	53	4.4
通谷電停	0	110	110	9.2	584	538	1,122	93.5
イオンなかま店	704	350	1,054	87.8	-	-	-	-
中間市立病院	10	46	56	4.7	-	-	-	-
計	1,223	1,223	2,446	203.8	1,181	1,181	2,362	196.8



底井野校区コミュニティバス「なかよし号」運行実績

1 垣生・下大隈系統

(1)運行実績（垣生・下大隈系統）

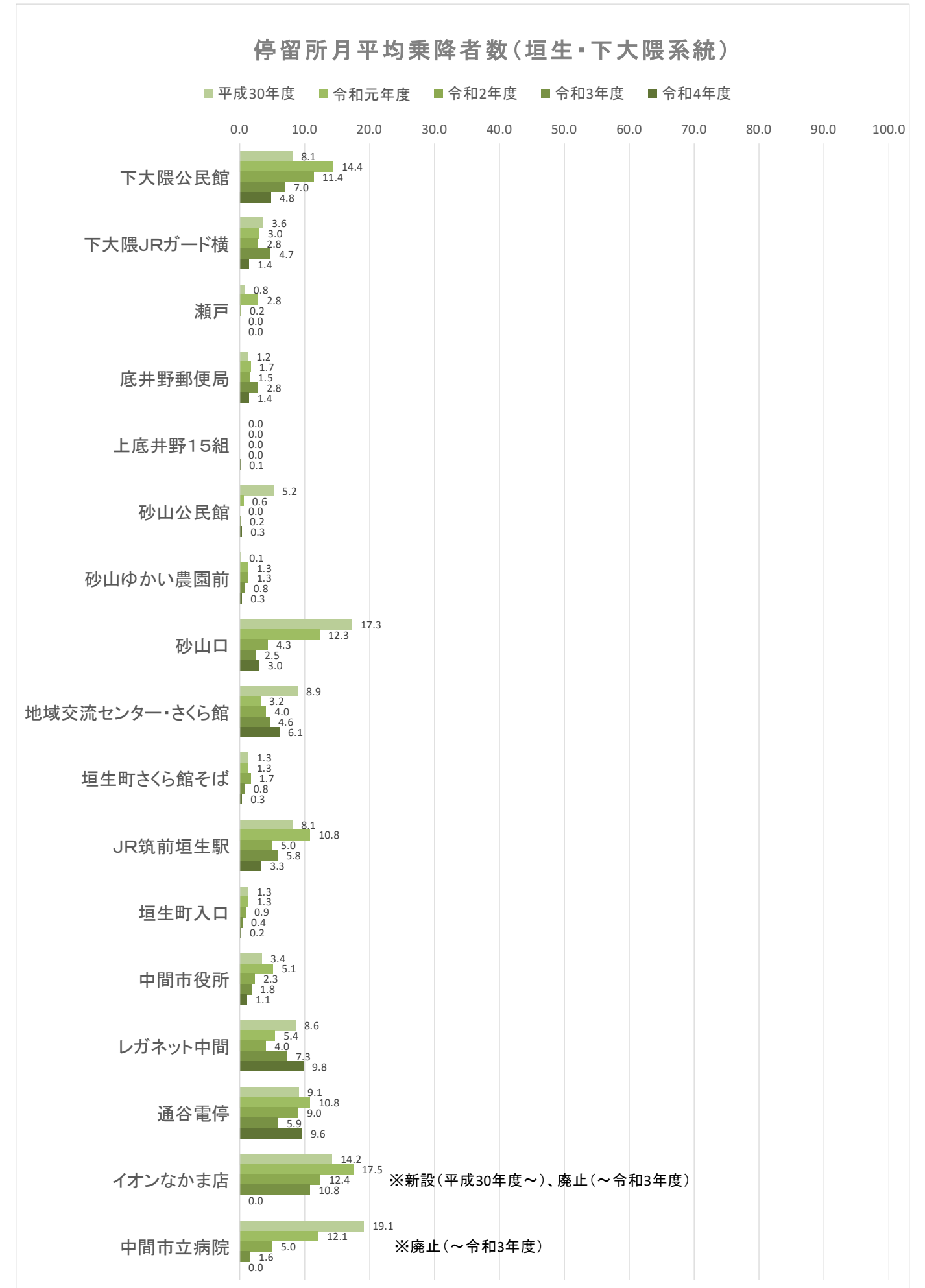
年月	交通事業年度	事業者	計画運行日数	運行日数	計画運行便数 8便/日	運行便数	運行率	利用者数	実車キロ	運行収入①			運行経費②	市補填額 (②-①)	1便あたりの 利用者数	収支率	1人あたりの 運行経費	1人あたりの 市負担額	キロ当たり 運行経費	回数券 使用率	
										現金	回数券	計									
平成28年10月 ～平成29年9月	平成 29年度	(上期合計)	51	50	408	179	43.9%	241	648.4	6,500	32,100	38,600	216,180	177,580	1.35	17.86%	897	737	333.4	83.2%	
		(下期合計)	51	51	408	195	47.8%	298	808.7	9,400	38,100	47,500	254,210	206,710	1.53	18.69%	853	694	314.3	80.2%	
		(年計)	102	101	816	374	45.8%	539	1,457.1	15,900	70,200	86,100	470,390	384,290	1.44	18.30%	873	713	322.8	81.5%	
平成29年10月 ～平成30年9月	平成 30年度	(上期合計)	50	50	400	221	55.3%	353	911.5	10,000	46,100	56,100	287,510	231,410	1.60	19.51%	814	656	315.4	82.2%	
		(下期合計)	50	50	400	185	46.3%	308	823.8	5,600	45,400	51,000	254,070	203,070	1.66	20.07%	825	659	308.4	89.0%	
		(年計)	100	100	800	406	50.8%	661	1,735.3	15,600	91,500	107,100	541,580	434,480	1.63	19.78%	819	657	312.1	85.4%	
平成30年10月 ～令和元年9月	令和 元年度	(上期合計)	50	48	400	176	44.0%	297	784.1	7,800	42,800	50,600	242,000	191,400	1.69	20.91%	815	644	308.6	84.6%	
		(下期合計)	52	48	416	168	40.4%	324	787.6	11,000	46,600	57,600	240,700	183,100	1.93	23.93%	743	565	305.6	80.9%	
		(年計)	102	96	816	344	42.2%	621	1,571.7	18,800	89,400	108,200	482,700	374,500	1.81	22.42%	777	603	307.1	82.6%	
令和元年10月 ～令和2年9月	令和 2年度	(上期合計)	50	45	400	144	36.0%	227	621.8	3,600	37,800	41,400	197,920	156,520	1.58	20.92%	872	690	318.3	91.3%	
		(下期合計)	53	40	424	109	25.7%	168	408.9	3,500	28,500	32,000	135,320	103,320	1.54	23.65%	805	615	330.9	89.1%	
		(年計)	103	85	824	253	30.7%	395	1,030.7	7,100	66,300	73,400	333,240	259,840	1.56	22.03%	844	658	323.3	90.3%	
令和2年 令和3年	令和 3年度	10月	ことぶきタクシー	8	8	64	18	28.1%	28	71.1	1,700	3,700	5,400	22,800	17,400	1.56	23.68%	814	621	320.7	68.5%
		11月	ことぶきタクシー	9	8	72	23	31.9%	39	84.4	200	7,100	7,300	27,640	20,340	1.70	26.41%	709	522	327.5	97.3%
		12月	ことぶきタクシー	8	8	64	24	37.5%	32	77.1	800	5,300	6,100	27,200	21,100	1.33	22.43%	850	659	352.8	86.9%
		1月	ことぶきタクシー	8	7	64	18	28.1%	24	64.5	700	3,500	4,200	21,280	17,080	1.33	19.74%	887	712	329.9	83.3%
		2月	ことぶきタクシー	8	8	64	15	23.4%	20	55.0	600	3,200	3,800	17,960	14,160	1.33	21.16%	898	708	326.5	84.2%
		3月	ことぶきタクシー	10	9	80	28	35.0%	44	106.3	1,700	6,000	7,700	34,480	26,780	1.57	22.33%	784	609	324.4	77.9%
		(上期合計)	51	48	408	126	30.9%	187	458.4	5,700	28,800	34,500	151,360	116,860	1.48	22.79%	809	625	330.2	83.5%	
		4月	ことぶきタクシー	8	7	64	18	28.1%	26	62.9	400	4,000	4,400	20,480	16,080	1.44	21.48%	788	618	325.6	90.9%
		5月	ことぶきタクシー	9	8	72	18	25.0%	25	64.4	600	4,300	4,900	21,120	16,220	1.39	23.20%	845	649	328.0	87.8%
		6月	ことぶきタクシー	9	8	72	14	19.4%	25	47.1	200	4,600	4,800	19,120	14,320	1.79	25.10%	765	573	405.9	95.8%
		7月	ことぶきタクシー	8	6	64	16	25.0%	19	62.5	1,100	2,600	3,700	20,080	16,380	1.19	18.43%	1,057	862	321.3	70.3%
		8月	ことぶきタクシー	9	8	72	18	25.0%	24	64.3	900	3,300	4,200	21,120	16,920	1.33	19.89%	880	705	328.5	78.6%
9月	ことぶきタクシー	9	8	72	23	31.9%	36	71.5	1,500	5,100	6,600	24,840	18,240	1.57	26.57%	690	507	347.4	77.3%		
(下期合計)	52	45	416	107	25.7%	155	372.7	4,700	23,900	28,600	126,760	98,160	1.45	22.56%	818	633	340.1	83.6%			
(年計)	103	93	824	233	28.3%	342	831.1	10,400	52,700	63,100	278,120	215,020	1.47	22.69%	813	629	334.6	83.5%			
令和4年	令和 4年度	10月	ことぶきタクシー	8	7	64	15	23.4%	21	44.5	200	3,200	3,400	15,400	12,000	1.40	22.08%	733	571	346.1	94.1%
		11月	ことぶきタクシー	9	6	72	16	22.2%	23	53.3	700	3,700	4,400	17,760	13,360	1.44	24.77%	772	581	333.2	84.1%
		12月	ことぶきタクシー	8	5	64	10	15.6%	13	29.9	200	2,100	2,300	10,400	8,100	1.30	22.12%	800	623	347.8	91.3%
		1月	ことぶきタクシー	8	6	64	15	23.4%	18	47.5	400	2,400	2,800	16,120	13,320	1.20	17.37%	896	740	339.4	85.7%
		2月	ことぶきタクシー	8	8	64	16	25.0%	18	47.0	400	2,500	2,900	16,160	13,260	1.13	17.95%	898	737	343.8	86.2%
		3月	ことぶきタクシー	9	7	72	19	26.4%	23	62.4	1,600	2,200	3,800	20,840	17,040	1.21	18.23%	906	741	334.0	57.9%
		(上期合計)	50	39	400	91	22.8%	116	284.6	3,500	16,100	19,600	96,680	77,080	1.27	20.27%	833	664	339.7	82.1%	
		4月	ことぶきタクシー	8	7	64	15	23.4%	24	61.1	1,500	2,700	4,200	19,480	15,280	1.60	21.56%	812	637	318.8	64.3%
		5月	ことぶきタクシー	9	6	72	8	11.1%	14	32.8	700	1,900	2,600	10,560	7,960	1.75	24.62%	754	569	322.0	73.1%
		6月	ことぶきタクシー	9	8	72	16	22.2%	17	41.6	700	2,400	3,100	15,200	12,100	1.06	20.39%	894	712	365.4	77.4%
		7月	ことぶきタクシー	8	8	64	14	21.9%	19	45.1	1,100	2,400	3,500	15,280	11,780	1.36	22.91%	804	620	338.8	68.6%
		8月	ことぶきタクシー	9	8	72	22	30.6%	33	73.4	1,900	3,800	5,700	24,260	18,560	1.50	23.50%	735	562	330.5	66.7%
9月	ことぶきタクシー	8	7	64	21	32.8%	28	73.7	1,800	3,100	4,900	25,490	20,590	1.33	19.22%	910	735	345.9	63.3%		
(下期合計)	51	44	408	96	23.5%	135	327.7	7,700	16,300	24,000	110,270	86,270	1.41	21.76%	817	639	336.5	67.9%			
(年計)	101	83	808	187	23.1%	251	612.3	11,200	32,400	43,600	206,950	163,350	1.34	21.07%	825	651	338.0	74.3%			
令和5年	令和 5年度	10月	ことぶきタクシー	9	7	72	16	22.2%	20	50.6	300	3,100	3,400	19,200	15,800	1.25	17.71%	960	790	379.4	91.2%
		11月	ことぶきタクシー	9	8	72	24	33.3%	37	88.3	1,700	4,200	5,900	29,440	23,540	1.54	20.04%	796	636	333.4	71.2%
		12月	ことぶきタクシー	8	6	64	16	25.0%	21	54.4	1,000	2,700	3,700	20,240	16,540	1.31	18.28%	964	788	372.1	73.0%
		1月	ことぶきタクシー	8	6	64	16	25.0%	24	53.3	1,200	2,900	4,100	19,760	15,660	1.50	20.75%	823	653	370.7	70.7%
		2月	ことぶきタクシー	8	8	64	22	34.4%	31	77.9	1,900	3,000	4,900	28,460	23,560	1.41	17.22%	918	760	365.3	61.2%
3月	ことぶきタクシー	9	9	72	26	36.1%	36	91.6	1,400	4,900	6,300	33,860	27,560	1.38	18.61%	941	766	369.7	77.8%		
(上期合計)	51	44	408	120	29.4%	169	416.1	7,500	20,800	28,300	150,960	122,660	1.41	18.75%	893	726	362.8	73.5%			

(2)各停留所乗降者数（垣生・下大隈系統）

※直近5年度分（平成30年度～令和4年度）

停留所名称	平成30年度（H29.10～H30.9）				令和元年度（H30.10～R1.9）				令和2年度（R1.10～R2.9）			
	乗車人数	降車人数	乗降者計	月平均乗降者	乗車人数	降車人数	乗降者計	月平均乗降者	乗車人数	降車人数	乗降者計	月平均乗降者
下大隈公民館	53	44	97	8.1	92	81	173	14.4	77	60	137	11.4
下大隈JRガード横	34	9	43	3.6	23	13	36	3.0	12	22	34	2.8
瀬戸	3	6	9	0.8	15	19	34	2.8	1	1	2	0.2
底井野郵便局	11	3	14	1.2	14	6	20	1.7	12	6	18	1.5
上底井野15組	0	0	0	0.0	0	0	0	0.0	0	0	0	0.0
砂山公民館	57	5	62	5.2	7	0	7	0.6	0	0	0	0.0
砂山ゆかい農園前	0	1	1	0.1	7	8	15	1.3	7	8	15	1.3
砂山口	121	87	208	17.3	99	49	148	12.3	38	14	52	4.3
地域交流センター・さくら館	54	53	107	8.9	23	15	38	3.2	33	15	48	4.0
垣生町さくら館そば	9	7	16	1.3	13	2	15	1.3	13	7	20	1.7
JR筑前垣生駅	79	18	97	8.1	100	30	130	10.8	38	22	60	5.0
垣生町入口	7	9	16	1.3	7	8	15	1.3	5	6	11	0.9
中間市役所	2	39	41	3.4	8	53	61	5.1	4	24	28	2.3
レガネット中間	52	51	103	8.6	25	40	65	5.4	37	11	48	4.0
通谷電停	16	93	109	9.1	20	110	130	10.8	12	96	108	9.0
イオンなかま店	68	102	170	14.2	117	93	210	17.5	99	50	149	12.4
中間市立病院	95	134	229	19.1	51	94	145	12.1	7	53	60	5.0
計	661	661	1,322	110.2	621	621	1,242	103.5	395	395	790	65.8

停留所名称	令和3年度（R2.10～R3.9）				令和4年度（R3.10～R4.9）			
	乗車人数	降車人数	乗降者計	月平均乗降者	乗車人数	降車人数	乗降者計	月平均乗降者
下大隈公民館	47	37	84	7.0	51	7	58	4.8
下大隈JRガード横	14	42	56	4.7	9	8	17	1.4
瀬戸	0	0	0	0.0	0	0	0	0.0
底井野郵便局	20	14	34	2.8	13	4	17	1.4
上底井野15組	0	0	0	0.0	1	0	1	0.1
砂山公民館	2	0	2	0.2	1	3	4	0.3
砂山ゆかい農園前	4	5	9	0.8	2	2	4	0.3
砂山口	21	9	30	2.5	18	18	36	3.0
地域交流センター・さくら館	34	21	55	4.6	43	30	73	6.1
垣生町さくら館そば	6	3	9	0.8	3	1	4	0.3
JR筑前垣生駅	36	34	70	5.8	21	19	40	3.3
垣生町入口	2	3	5	0.4	2	0	2	0.2
中間市役所	9	13	22	1.8	4	9	13	1.1
レガネット中間	72	16	88	7.3	55	63	118	9.8
通谷電停	4	67	71	5.9	28	87	115	9.6
イオンなかま店	68	62	130	10.8	0	0	0	0.0
中間市立病院	3	16	19	1.6	0	0	0	0.0
計	342	342	684	57.0	251	251	502	41.8



2 砂山・底井野系統

(1) 運行実績（砂山・底井野系統）

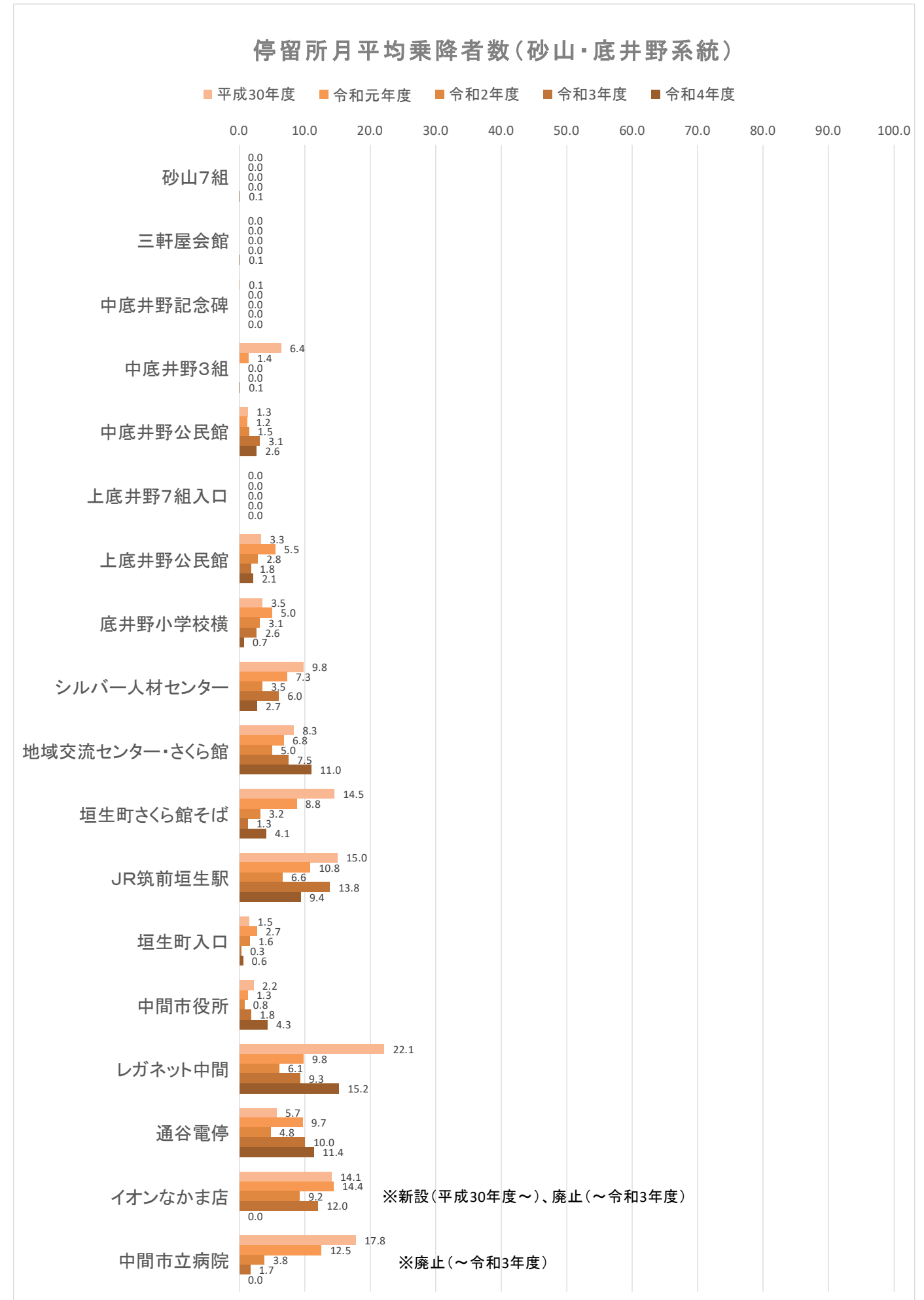
年月	交通事業年度	事業者	計画運行日数	運行日数	計画運行便数 8便/日	運行便数	運行率	利用者数	実車キロ	運行収入①			運行経費②	市補填額 (②-①)	1便あたりの利用者数	収支率	1人あたりの運行経費	1人あたりの市負担額	キロ当たり運行経費	回数券使用率
										現金	回数券	計								
平成28年10月 ～平成29年9月	平成29年度	(上期合計)	50	50	400	194	48.5%	255	742.8	13,700	32,400	46,100	237,290	191,190	1.31	19.43%	931	750	319.5	70.3%
		(下期合計)	51	51	408	239	58.6%	385	1,058.5	16,100	49,600	65,700	340,220	274,520	1.61	19.31%	884	713	321.4	75.5%
		(年計)	101	101	808	433	53.6%	640	1,801.3	29,800	82,000	111,800	577,510	465,710	1.48	19.36%	902	728	320.6	73.3%
平成29年10月 ～平成30年9月	平成30年度	(上期合計)	50	50	400	256	64.0%	449	1,093.7	19,700	57,100	76,800	357,460	280,660	1.75	21.48%	796	625	326.8	74.3%
		(下期合計)	51	51	408	205	50.2%	304	916.0	8,500	46,800	55,300	281,430	226,130	1.48	19.65%	926	744	307.2	84.6%
		(年計)	101	101	808	461	57.1%	753	2,009.7	28,200	103,900	132,100	638,890	506,790	1.63	20.68%	848	673	317.9	78.7%
平成30年10月 ～令和元年9月	令和元年度	(上期合計)	51	50	408	183	44.9%	306	786.7	9,700	45,500	55,200	246,530	191,330	1.67	22.39%	806	625	313.4	82.4%
		(下期合計)	51	48	408	181	44.4%	276	744.4	14,000	33,500	47,500	233,690	186,190	1.52	20.33%	847	675	313.9	70.5%
		(年計)	102	98	816	364	44.6%	582	1,531.1	23,700	79,000	102,700	480,220	377,520	1.60	21.39%	825	649	313.6	76.9%
令和元年10月 ～令和2年9月	令和2年度	(上期合計)	51	46	408	142	34.8%	201	595.2	6,300	28,300	34,600	188,400	153,800	1.42	18.37%	937	765	316.5	81.8%
		(下期合計)	51	41	408	90	22.1%	110	323.2	3,700	15,900	19,600	107,810	88,210	1.22	18.18%	980	802	333.6	81.1%
		(年計)	102	87	816	232	28.4%	311	918.4	10,000	44,200	54,200	296,210	242,010	1.34	18.30%	952	778	322.5	81.5%
令和2年	10月	ひかり第一交通	9	9	72	26	36.1%	37	92.4	1,400	5,600	7,000	31,200	24,200	1.42	22.44%	843	654	337.7	80.0%
		11月	8	8	64	31	48.4%	52	122.8	2,700	6,900	9,600	41,180	31,580	1.68	23.31%	792	607	335.3	71.9%
		12月	8	8	64	26	40.6%	35	88.5	1,500	4,800	6,300	30,480	24,180	1.35	20.67%	871	691	344.4	76.2%
令和3年	1月	ひかり第一交通	8	7	64	17	26.6%	22	66.5	200	4,200	4,400	22,280	17,880	1.29	19.75%	1,013	813	335.0	95.5%
		2月	8	7	64	24	37.5%	30	87.0	1,100	4,300	5,400	29,360	23,960	1.25	18.39%	979	799	337.5	79.6%
		3月	9	9	72	31	43.1%	42	122.6	1,800	6,000	7,800	41,560	33,760	1.35	18.77%	990	804	339.0	76.9%
		(上期合計)	50	48	400	155	38.8%	218	579.8	8,700	31,800	40,500	196,060	155,560	1.41	20.66%	899	714	338.2	78.5%
		4月	9	9	72	26	36.1%	34	88.9	1,200	5,000	6,200	30,960	24,760	1.31	20.03%	911	728	348.3	80.6%
		5月	8	7	64	16	25.0%	27	61.3	800	4,300	5,100	21,280	16,180	1.69	23.97%	788	599	347.1	84.3%
		6月	9	9	72	27	37.5%	43	101.0	1,500	6,100	7,600	35,480	27,880	1.59	21.42%	825	648	351.3	80.3%
		7月	9	8	72	19	26.4%	27	74.3	500	4,300	4,800	25,160	20,360	1.42	19.08%	932	754	338.6	89.6%
		8月	8	8	64	31	48.4%	47	134.8	900	5,900	6,800	42,540	35,740	1.52	15.98%	905	760	315.6	86.8%
		9月	8	8	64	26	40.6%	30	105.6	600	5,000	5,600	34,400	28,800	1.15	16.28%	1,147	960	325.8	89.3%
令和3年	(下期合計)	51	49	408	145	35.5%	208	565.9	5,500	30,600	36,100	189,820	153,720	1.43	19.02%	913	739	335.4	84.8%	
		(年計)	101	97	808	300	37.1%	426	1,145.7	14,200	62,400	76,600	385,880	309,280	1.42	19.85%	906	726	336.8	81.5%
令和4年	10月	ひかり第一交通	9	9	72	25	34.7%	41	83.8	2,000	5,500	7,500	32,880	25,380	1.64	22.81%	802	619	392.4	73.3%
		11月	9	9	72	25	34.7%	35	77.5	500	5,500	6,000	28,840	22,840	1.40	20.80%	824	653	372.1	91.7%
		12月	8	8	64	21	32.8%	28	63.1	1,500	3,900	5,400	22,920	17,520	1.33	23.56%	819	626	363.2	72.2%
		1月	8	8	64	16	25.0%	20	52.1	400	3,400	3,800	18,400	14,600	1.25	20.65%	920	730	353.2	89.5%
		2月	8	8	64	24	37.5%	39	90.6	600	5,800	6,400	29,600	23,200	1.63	21.62%	759	595	326.7	90.6%
		3月	9	8	72	23	31.9%	30	64.3	500	3,900	4,400	24,440	20,040	1.30	18.00%	815	668	380.1	88.6%
		(上期合計)	51	50	408	134	32.8%	193	431.4	5,500	28,000	33,500	157,080	123,580	1.44	21.33%	814	640	364.1	83.6%
		4月	9	8	72	30	41.7%	38	88.2	800	6,000	6,800	35,200	28,400	1.27	19.32%	926	747	399.1	88.2%
		5月	9	9	72	18	25.0%	21	56.2	1,200	2,700	3,900	19,280	15,380	1.17	20.23%	918	732	343.1	69.2%
		6月	8	8	64	27	42.2%	37	81.4	600	6,400	7,000	30,600	23,600	1.37	22.88%	827	638	375.9	91.4%
令和4年	7月	ひかり第一交通	9	8	72	21	29.2%	25	52.2	900	3,500	4,400	20,360	15,960	1.19	21.61%	814	638	390.0	79.5%
		8月	9	9	72	24	33.3%	36	57.3	1,200	4,800	6,000	23,520	17,520	1.50	25.51%	653	487	410.5	80.0%
令和4年	9月	ひかり第一交通	9	7	72	26	36.1%	35	67.9	2,500	4,100	6,600	27,970	21,370	1.35	23.60%	799	611	411.9	62.1%
		(下期合計)	53	49	424	146	34.4%	192	403.2	7,200	27,500	34,700	156,930	122,230	1.32	22.11%	817	637	389.2	79.3%
令和4年	(年計)	104	99	832	280	33.7%	385	834.6	12,700	55,500	68,200	314,010	245,810	1.38	21.72%	816	638	376.2	81.4%	
		10月	8	8	64	24	37.5%	37	74.4	600	5,600	6,200	31,120	24,920	1.54	19.92%	841	674	418.3	90.3%
令和5年	11月	ひかり第一交通	9	9	72	29	40.3%	40	87.8	500	7,100	7,600	37,130	29,530	1.38	20.47%	928	738	422.9	93.4%
		12月	8	6	64	18	28.1%	26	43.6	500	3,900	4,400	19,980	15,580	1.44	22.02%	768	599	458.3	88.6%
		1月	8	8	64	20	31.3%	25	49.6	0	4,600	4,600	23,560	18,960	1.25	19.52%	942	758	475.0	100.0%
令和5年	2月	ひかり第一交通	8	7	64	19	29.7%	25	53.9	1,000	3,400	4,400	24,550	20,150	1.32	17.92%	982	806	455.5	77.3%
		3月	9	8	72	23	31.9%	31	69.1	100	5,200	5,300	28,750	23,450	1.35	18.43%	927	756	416.1	98.1%
令和5年	(上期合計)	50	46	400	133	33.3%	184	378.4	2,700	29,800	32,500	165,090	132,590	1.38	19.69%	897	721	436.3	91.7%	

(2)各停留所乗降者数（砂山・底井野系統）

※直近5年度分（平成30年度～令和4年度）

停留所名称	平成30年度（H29.10～H30.9）				令和元年度（H30.10～R1.9）				令和2年度（R1.10～R2.9）			
	乗車人数	降車人数	乗降者計	月平均乗降者	乗車人数	降車人数	乗降者計	月平均乗降者	乗車人数	降車人数	乗降者計	月平均乗降者
砂山7組	0	0	0	0.0	0	0	0	0.0	0	0	0	0.0
三軒屋会館	0	0	0	0.0	0	0	0	0.0	0	0	0	0.0
中底井野記念碑	1	0	1	0.1	0	0	0	0.0	0	0	0	0.0
中底井野3組	77	0	77	6.4	17	0	17	1.4	0	0	0	0.0
中底井野公民館	12	4	16	1.3	6	8	14	1.2	9	9	18	1.5
上底井野7組入口	0	0	0	0.0	0	0	0	0.0	0	0	0	0.0
上底井野公民館	19	21	40	3.3	36	30	66	5.5	20	13	33	2.8
底井野小学校横	24	18	42	3.5	32	28	60	5.0	26	11	37	3.1
シルバー人材センター	62	55	117	9.8	56	32	88	7.3	27	15	42	3.5
地域交流センター・さくら館	60	40	100	8.3	47	35	82	6.8	39	21	60	5.0
垣生町さくら館そば	106	68	174	14.5	74	31	105	8.8	22	16	38	3.2
JR筑前垣生駅	134	46	180	15.0	101	28	129	10.8	33	46	79	6.6
垣生町入口	9	9	18	1.5	15	17	32	2.7	8	11	19	1.6
中間市役所	4	22	26	2.2	2	13	15	1.3	2	7	9	0.8
レガネット中間	80	185	265	22.1	35	82	117	9.8	43	30	73	6.1
通谷電停	26	42	68	5.7	39	77	116	9.7	18	40	58	4.8
イオンなかま店	82	87	169	14.1	81	92	173	14.4	50	60	110	9.2
中間市立病院	57	156	213	17.8	41	109	150	12.5	14	32	46	3.8
計	753	753	1,506	125.5	582	582	1,164	97.0	311	311	622	51.8

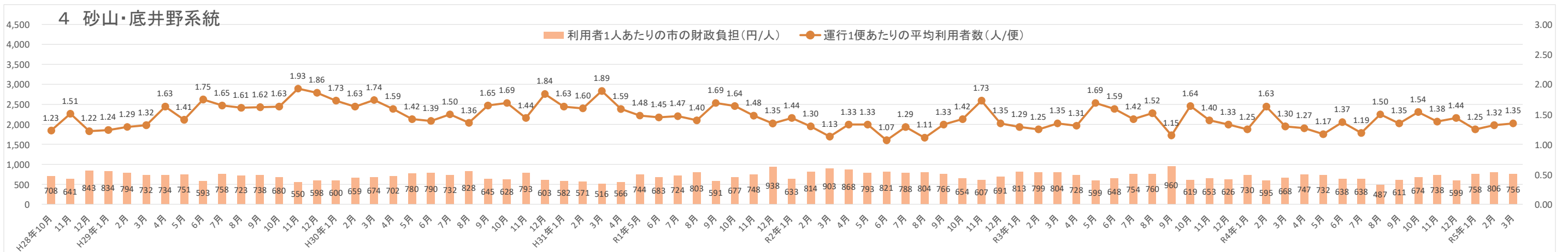
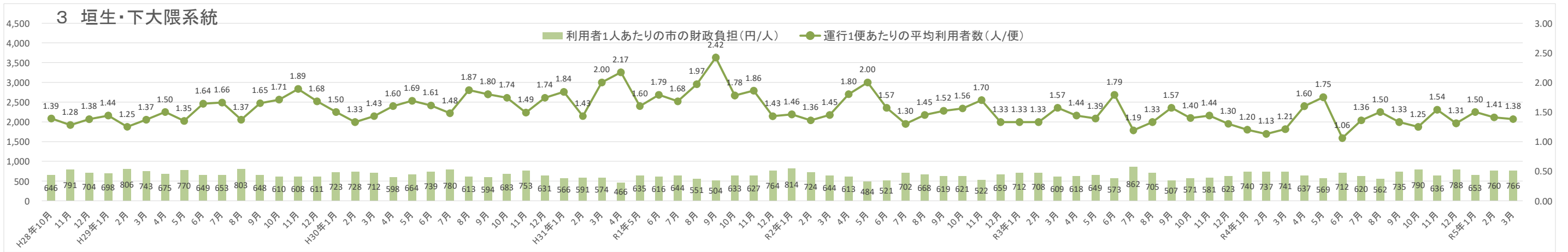
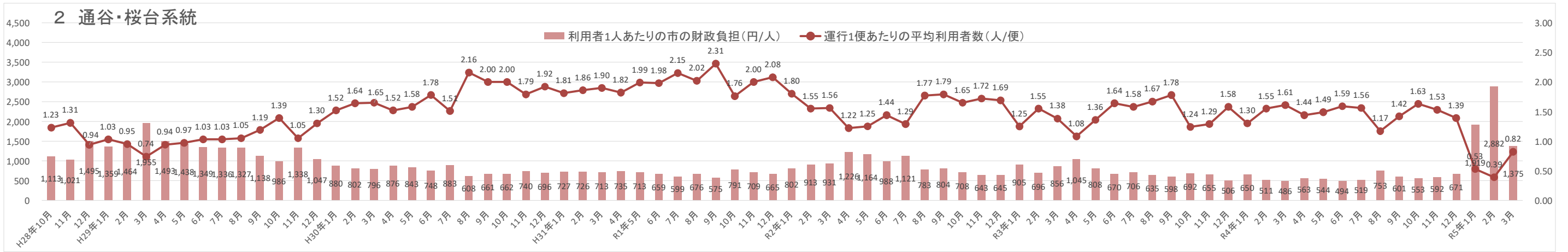
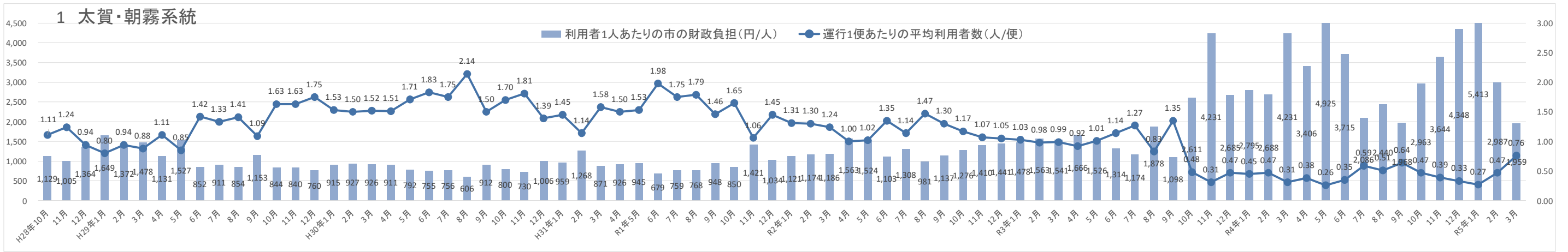
停留所名称	令和3年度（R2.10～R3.9）				令和4年度（R3.10～R4.9）			
	乗車人数	降車人数	乗降者計	月平均乗降者	乗車人数	降車人数	乗降者計	月平均乗降者
砂山7組	0	0	0	0.0	0	1	1	0.1
三軒屋会館	0	0	0	0.0	0	1	1	0.1
中底井野記念碑	0	0	0	0.0	0	0	0	0.0
中底井野3組	0	0	0	0.0	1	0	1	0.1
中底井野公民館	19	18	37	3.1	12	19	31	2.6
上底井野7組入口	0	0	0	0.0	0	0	0	0.0
上底井野公民館	15	7	22	1.8	14	11	25	2.1
底井野小学校横	14	17	31	2.6	6	2	8	0.7
シルバー人材センター	41	31	72	6.0	20	12	32	2.7
地域交流センター・さくら館	42	48	90	7.5	65	67	132	11.0
垣生町さくら館そば	8	7	15	1.3	11	38	49	4.1
JR筑前垣生駅	61	105	166	13.8	44	69	113	9.4
垣生町入口	3	0	3	0.3	4	3	7	0.6
中間市役所	8	13	21	1.8	12	39	51	4.3
レガネット中間	95	16	111	9.3	118	64	182	15.2
通谷電停	48	72	120	10.0	78	59	137	11.4
イオンなかま店	69	75	144	12.0	0	0	0	0.0
中間市立病院	3	17	20	1.7	0	0	0	0.0
計	426	426	852	71.0	385	385	770	64.2



各システムの運行実績比較

「利用者1人あたりの市の財政負担額」と「運行1便あたりの平均利用者数」

※平成28年10月～令和5年3月



各系統の直近4年度分の利用者数等

令和元年度 (平成30年10月～令和元年9月)	利用者数 (合計)	1便あたりの 利用者数	1人あたりの 市負担額
太賀・朝霧系統	1,298 人	1.59 人	867 円
通谷・桜台系統	1,601 人	1.96 人	682 円
垣生・下大隈系統	621 人	1.81 人	603 円
砂山・底井野系統	582 人	1.60 人	649 円
合計	4,102 人	1.74 人	700 円

令和2年度 (令和元年10月～令和2年9月)	利用者数 (合計)	1便あたりの 利用者数 (月平均)	1人あたりの 市負担額 (月平均)
太賀・朝霧系統	1,041 人	1.28 人	1,167 円
通谷・桜台系統	1,323 人	1.62 人	882 円
垣生・下大隈系統	395 人	1.56 人	658 円
砂山・底井野系統	311 人	1.34 人	778 円
合計	3,070 人	1.45 人	871 円

令和3年度 (令和2年10月～令和3年9月)	利用者数 (合計)	1便あたりの 利用者数 (月平均)	1人あたりの 市負担額 (月平均)
太賀・朝霧系統	879 人	1.07 人	1,422 円
通谷・桜台系統	1,223 人	1.53 人	727 円
垣生・下大隈系統	342 人	1.47 人	629 円
砂山・底井野系統	426 人	1.42 人	726 円
合計	2,870 人	1.37 人	876 円

令和4年度 (令和3年10月～令和4年9月)	利用者数 (合計)	1便あたりの 利用者数 (月平均)	1人あたりの 市負担額 (月平均)
太賀・朝霧系統	343 人	0.43 人	2,968 円
通谷・桜台系統	1,181 人	1.43 人	574 円
垣生・下大隈系統	251 人	1.34 人	651 円
砂山・底井野系統	385 人	1.38 人	638 円
合計	2,160 人	1.15 人	1,208 円